




Les conditions de vie des étudiants de Guyane

Enquête 2017-2018

Synthèse des résultats



Profil



Parcours / Projets



Ressources



Logement



Transport



Santé



Vie sociale



Equipements



Insécurité

Synthèse des résultats

Présentation de l'enquête

En 2017, l'AUDeG et l'Université de Guyane choisissent de travailler ensemble à la réalisation d'une enquête abordant toutes les thématiques qui bâtissent la vie étudiante : logement étudiant, mobilités, parcours et ambitions professionnelles, santé et accès au soin, usage des équipements universitaires, vie sociale, etc.

Cette enquête, inédite en Guyane, est menée auprès des étudiants inscrits en 2017-2018. Elle apporte des éléments concrets sur les conditions de vie étudiante et porte deux principaux objectifs :

- Mesurer la qualité de vie et d'accueil, les pratiques et les attentes des étudiants,
- Alimenter les réflexions sur les projets touchant les étudiants et leurs territoires.

Les analyses quantitatives sont complétées par l'exploitation d'une série de questions ouvertes, une tribune permettant aux étudiants de s'exprimer.

Ainsi, une appréciation qualitative est proposée et permet de dégager des pistes en vue de l'amélioration des conditions de vie et d'études en Guyane.

Méthode et contexte académique

L'enquête vie étudiante a été menée du 8 février au 9 avril 2018 par voie électronique auprès des 3 205 étudiants post-Bac inscrits à l'Université de Guyane en 2017-2018.

L'enquête est anonyme.

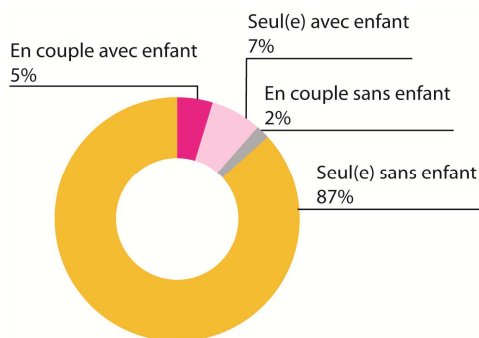
Le taux de réponse est de 24%, soit 754 réponses ayant été retenues (niveau national : 25%).

Les résultats ont été pondérés par redressement de trois variables : la filière d'inscription, l'âge et le genre. Ainsi, il est possible d'évoquer, à partir des réponses obtenues, la situation de l'ensemble des étudiants post-Bac. Les étudiants de l'IUFC (formation continue) ayant été trop peu nombreux à répondre, ont été exclus de l'analyse des données.

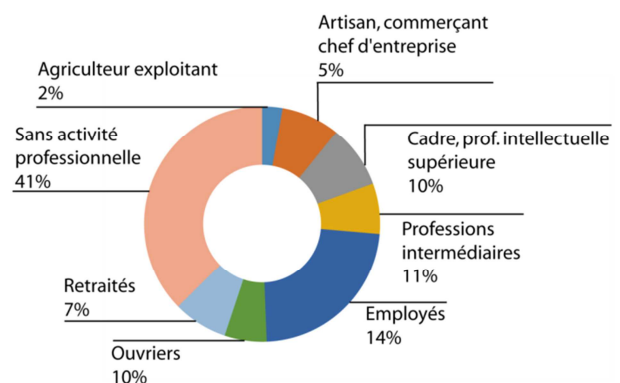
Un rapport complet vient compléter ces résultats clés.

Profil des étudiants

12% des étudiants ont au moins 1 enfant à charge (niveau national : 5%), **76%** sont des femmes.



41% des étudiants ont au moins 1 parent sans activité professionnelle (niveau Guyane : 42%).



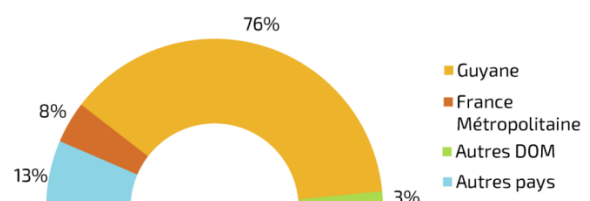
Parcours et projets professionnels

73% des étudiants ont choisi leur formation avec un projet ou un intérêt particulier (27% se sont inscrits par défaut).

53% des étudiants souhaitent travailler en Guyane.

27% des étudiants sont confiants quant à leur avenir professionnel en Guyane (niveau national : 56%).

76% des étudiants ont obtenu leur bac en Guyane (13% dans d'autres pays dont 9% en Haïti).



Enquête 2017-2018

Ressources financières

22% des étudiants guyanais « ont assez d'argent pour couvrir leurs besoins mensuels ».



27% des étudiants ont une activité rémunérée (occasionnelle ou toute l'année) pour un revenu médian de 600€ par mois.

35%

48% perçoivent une aide (bourse, CAF) pour un montant médian de 477€ par mois.

58%

Où vivent les étudiants et quel est le budget « logement » ?



42% des étudiants guyanais vivent au domicile parental (niveau national : 33%).

Pour les 48% d'étudiants ayant décohabité*, **322€** représente le loyer médian (niveau national : 226€).

26% vivent dans le parc locatif privé et dépensent en moyenne **498€** par mois en loyer. **10%** vivent en résidence universitaire avec un loyer moyen de **349€** par mois.

*Ayant quitté le domicile parental

Le confort des logements étudiants

10% des étudiants décohabitants n'ont pas accès à l'eau potable. Concernant les autres équipements :



45%



98%



94%

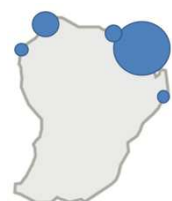


39%



76%

D'où viennent les étudiants et comment se déplacent-ils ?



Sur 10 étudiants, **6** sont originaires d'une des six communes de la communauté d'agglomération centre littoral (CACL), 1 est originaire de Kourou, 3 de l'ouest ou de l'est guyanais.

Quelle satisfaction des transports ?

Qualité du service :



27% sont satisfaits

Horaire des bus :

16% sont satisfaits

Quel mode de transport régulier pour les trajets domicile - lieu d'étude ?



→ **32%**



→ **24%**



→ **8%**



Pistes cyclables :

20% sont satisfaits

Sport, addictions et comportement alimentaire



27% des étudiants pensent ne pas manger assez pour être en bonne santé. 66% pensent manger des aliments de qualité.



4% des étudiants fument du tabac (niveau national : 15%)



45% des étudiants ne pratiquent jamais d'activité sportive.

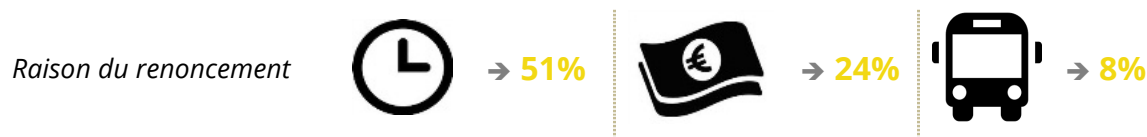


6% ont été ivres au moins 1 fois le mois précédent l'enquête (niveau national : 47%)

Accès et renoncement aux soins

55% des étudiants ont déjà renoncé à une consultation médicale (niveau national : 30%)

Dans 22% des cas, il s'agit de consultations chez un dentiste, 20% concernent les généralistes, 12% des consultations gynécologiques ou chez l'ophtalmologue.



Tranquillité sur les campus

56% des étudiants se sentent totalement ou plutôt en sécurité sur leur campus, avec un sentiment d'insécurité plus marqué à Cayenne.

11% des étudiants ne se sentent pas du tout en sécurité sur leur lieu d'études.

5% des étudiants ont déjà été victimes de harcèlements ou d'insultes sur les réseaux sociaux.

Les équipements universitaires et la satisfaction des usagers



36% des étudiants cayennais déjeunent au restaurant universitaire plusieurs fois par semaine.



53% de satisfaits



46% des étudiants cayennais se rendent à la bibliothèque universitaire plusieurs fois par semaine.



76% de satisfaits



83% des étudiants ne connaissent pas le service universitaire de médecine préventive et de promotion de la santé (SUMPPS).

Les pistes d'amélioration des conditions de vie et d'études

Mieux travailler

- Ouvrir la bibliothèque pendant les petites vacances
- Aménager des salles de co-working
- Installation de climatiseurs dans certaines salles
- Création de services annexes à Kourou et Saint-Laurent

Vie sur le campus

- Création d'espaces ombragés
- Création d'un foyer étudiant pour des rencontres, animations, cours de théâtre, etc.
- Augmenter l'amplitude horaire de la cafétéria
- Améliorer l'hygiène dans les toilettes

Vie autour du campus

- Amélioration des transports collectifs (horaires, desserte et service)
- Aménagement de pistes cyclables
- Installation de services de proximité (reprographie, épicerie, food-truck, distributeur de billets, etc.)

Tranquillité

- Clôturer le campus pour éviter les intrusions et vols
- Augmenter l'éclairage du campus
- Sécuriser les parkings à vélos
- Sensibiliser sur les dangers des réseaux sociaux



Agence d'Urbanisme et de Développement de la Guyane
1, impasse Touloulous – 97300 Cayenne
Standard : 0594 28 49 20
Site web : www.audeg.fr
Facebook : [AUDeG](https://www.facebook.com/AUDeG)



Université de la Guyane
Campus de Troubiran – 97300 Cayenne
Standard : 0594 29 79 10
Site web : www.univ-guyane.fr
Facebook : [Université de Guyane](https://www.facebook.com/UniversitédeGuyane)