



agence d'urbanisme de
la région mulhousienne



Le marché locatif privé en 2019

dans l'agglomération mulhousienne



Introduction

Préambule

Chaque année, depuis plus de 10 ans, un **rapport sur le marché locatif privé dans l'agglomération mulhousienne** est réalisé. Il résulte d'une enquête menée avec l'ADIL68 à l'échelle départementale.

De nombreuses agences immobilières sont sollicitées pour transmettre les caractéristiques des logements loués dans le courant de l'année (contrats de location signés entre janvier et décembre 2019). Les informations recueillies sont autant quantitatives que qualitatives. Elles ne sont pas exhaustives mais permettent de relever les tendances du marché locatif privé et d'échanger avec les professionnels du secteur.

Sources des données

Sauf mention contraire, l'ensemble des données traitées dans cette publication (tableaux, graphiques, cartographiques) proviennent de l'enquête auprès des professionnels de l'immobilier conduite en 2019.

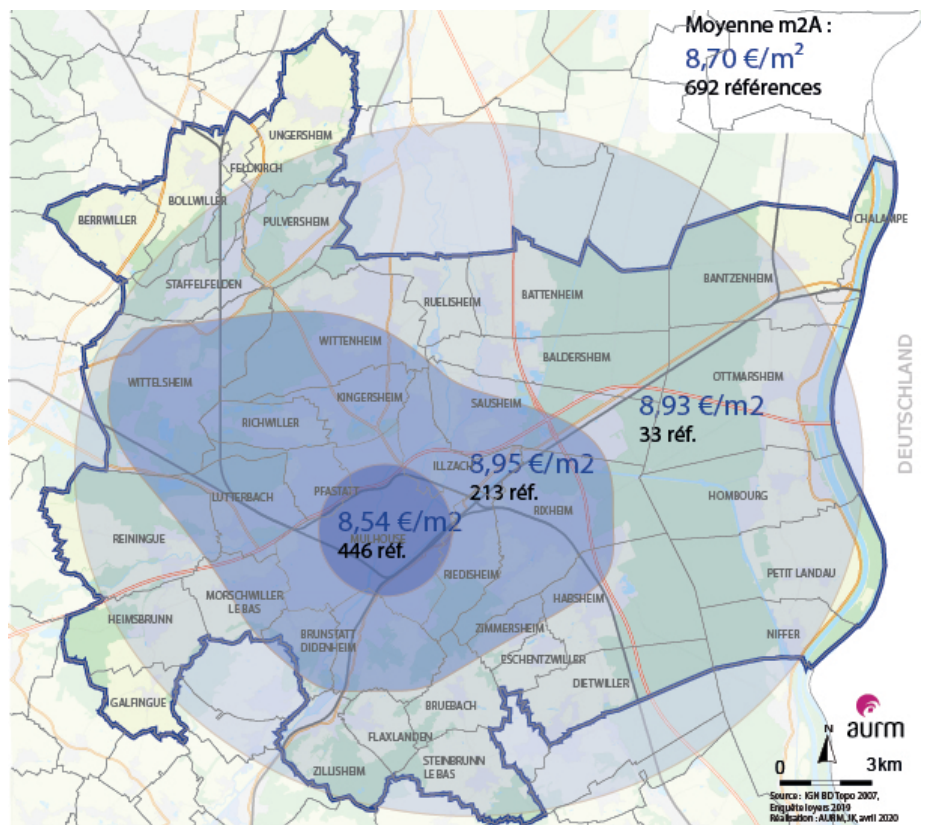
Sommaire

Introduction	p2
Le ressenti des professionnels	p3
Evolution du marché depuis 2007	p4
La typologie de l'échantillon	p5
Le montant des loyers	p6
Mulhouse: analyse par quartiers	p7
Les caractéristiques énergétiques	p10
Le niveau d'équipement	p11

Résumé

- ➔ Appartements dans m2A : 8,7€ / m² de loyer moyen (9,2€/m² dans le Haut-Rhin)
- ➔ Tendance à la hausse des prix moyens des loyers (en €/m²)
- ➔ Ecart de 20% entre les loyers des logements anciens et les biens récents ou neufs
- ➔ Prix au m² des logements inversement proportionnels au nombre de pièces
- ➔ Une recherche de logements à faible charges
- ➔ A propos de l'échantillon :
 - * 60% de l'échantillon enquêté à Mulhouse
 - * 60% des logements enquêtés sont des 2-3 pièces
 - * La moitié des logements construits avant 1950

Loyers moyens des logements loués en 2019 dans l'agglomération mulhousienne





Le ressenti des professionnels de l'immobilier

Lors la collecte des références de loyers dans les agences immobilières, les échanges ont permis de formaliser le volet plus qualitatif de l'enquête, au-delà des chiffres.

→ Une dynamique globale plutôt positive

Pour la majorité des professionnels interrogés, le marché locatif de m2A, y compris celui de Mulhouse, se porte plutôt bien. Beaucoup d'investisseurs s'impliquent notamment dans la rénovation du bâti ancien dans la ville centre.

Le délai de mise en location des logements est compris entre 45 jours et 2 mois. C'est dans les quartiers centraux de Mulhouse que le délai peut être sensiblement plus long. Une situation qui s'explique par les difficultés de stationnement (soit inexistant, soit très cher), des logements anciens dotés d'équipements parfois vétustes et de charges élevées. Rebbert, Dornach, Nouveau Bassin ou encore Nordfeld sont les quartiers les plus demandés à Mulhouse. Ils disposent d'une offre de logements dont la typologie est variée. Mais l'image de certains quartiers constitue parfois encore un frein à la location.

→ Une petite concurrence entre offre locative et meublés de tourisme

Même si cela reste un signal faible, plusieurs agents relèvent que les locations saisonnières impactent le marché notamment celui des biens meublés. Certains professionnels ont même l'impression que les prix des petites surfaces ont récemment augmenté.

→ Les biens les plus recherchés sont ...

- **les logements intermédiaires:** la demande de logements de 3 pièces est forte et l'offre conséquente. En revanche, les biens de 4 pièces (3 chambres) sont recherchés et moins nombreux sur le marché. Les étudiants, notamment, visent ce type de bien dans le cadre d'une colocation. A contrario, les professionnels observent des difficultés de louer des 5 ou 6 pièces, les loyers étant trop élevés.

- **les logements neufs.** Les jeunes sont plus attirés par les biens récents : les charges sont mieux maîtrisées et le chauffage individualisé.

- **les logements à faibles charges.** La sensibilité à la question de la performance énergétique est très variable selon les agences interviewées. En revanche, les locataires sont très regardants quant au montant des charges. Les petites copropriétés de 6/8 lots au maximum sont ainsi privilégiées.

- **les logements équipés.** La présence d'une cuisine équipée est souvent un atout pour la location.

→ Profils fréquemment rencontrés

Les candidats locataires dans m2A, ont des profils diversifiés et variés allant des étudiants aux familles. Les experts ont également plusieurs fois mentionné les demandes de travailleurs pour des missions longues (20% des demandes pour une des agences : centrale de Fessenheim, sportif professionnel...)

A Mulhouse, les publics dominants sont les jeunes actifs, les personnes âgées ainsi que les étudiants. Les agences observent également une demande croissante de ménages fragiles socialement ayant de plus en plus besoin d'un accompagnement dans les démarches liées au logement (ouverture de compteur, etc...)

→ L'entretien des logements

Selon certains professionnels, la qualité des biens mis en location est en baisse (logique d'optimisation des coûts et des temps de travaux). Certains propriétaires négocient ainsi avec leur locataire, la remise en état de leur bien en contrepartie d'un mois de loyer.

→ Solvabilité des ménages vs gestion des risques

La situation est assez contrastée selon les agences. Pour certaines, la part des loyers impayés est minimes, pour d'autres elle est élevée. Les agences sont confrontées à la paupérisation d'une frange de candidats à la location. La demande croissante de ménages peu solvables serait liée aux délais d'attente trop longs dans le parc locatif social, obligeant des ménages en difficultés à prospecter dans le parc privé. Cette situation est plus fréquemment rencontrée à Mulhouse.

Face à ces situations, les bailleurs prennent de plus en plus souvent des assurances de loyers impayés et sont très vigilants pour choisir leur locataire (pas d'intérimaire, revenus sociaux non pris en compte...) Dans une des agences rencontrées, la part de dossiers refusés atteint 60%.

→ Des perspectives encourageantes

Malgré tout, la plupart des professionnels rencontrés sont confiants dans l'avenir. Ils voient une reprise de la dynamique économique qui est bénéfique au marché locatif de Mulhouse et de sa périphérie. De belles opportunités en réhabilitation se dessinent à Mulhouse (DMC, Dornach et Drouot).

Le marché est en constante évolution et de plus en plus de particuliers deviennent bailleurs, sans passer par les agences pour la mise en location de leur bien.

Evolution du marché depuis 2007



Il est difficile d'analyser précisément de l'évolution des prix moyens des loyers. En effet, l'échantillon est différent chaque année et le prix varie beaucoup en fonction de la taille et de l'âge des logements loués notamment.

➔ Une tendance à la hausse

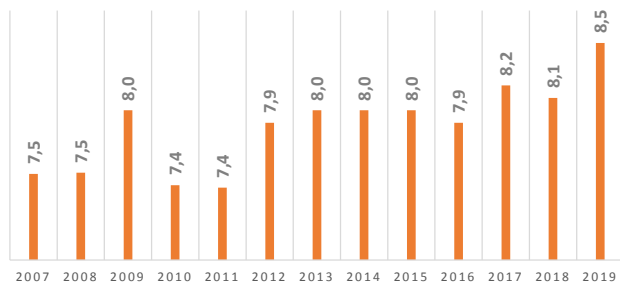
Une légère tendance à la hausse des prix moyens des logements loués se dégage, malgré la difficulté de tirer des conclusions sur un échantillon différent chaque année. Elle est néanmoins confirmée par certains professionnels rencontrés. Depuis la crise immobilière de 2008, le prix moyen au m² des logements loués aurait progressé de près de 9% dans l'agglomération mulhousienne.

➔ Une année exceptionnelle pour Mulhouse

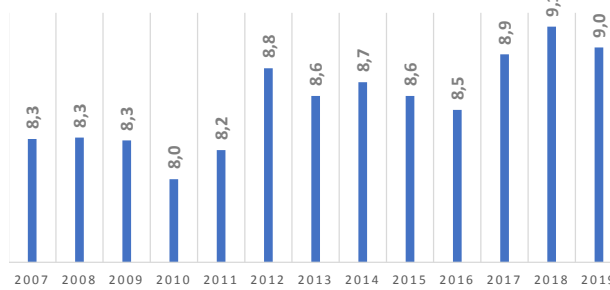
En 2019, le prix moyen/m² des logements loués à Mulhouse dépasse pour la première année depuis 2007, la barre des 8 euros/m². Et ce sont les quartiers péri-centraux qui enregistrent cette année, contre toute attente, les niveaux de loyers les plus élevés de la ville centre.

Prix moyen en euros/m² des logements enquêtés chaque année depuis 2007, par territoire de l'agglomération mulhousienne

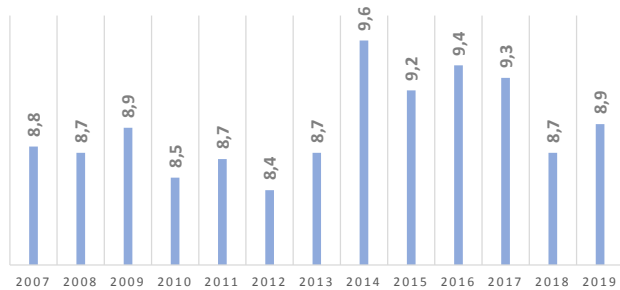
Mulhouse



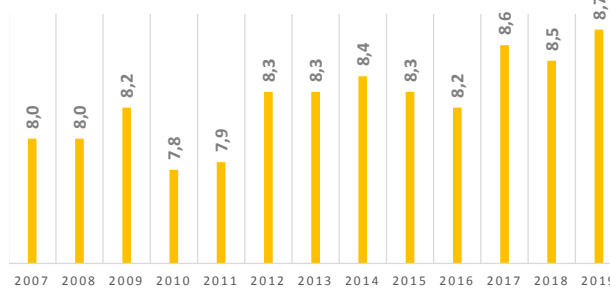
1ère couronne m2A



2ème couronne m2A



m2A



La typologie de l'échantillon



L'enquête s'intéresse aux logements loués entre le 1er janvier et le 31 décembre 2019. La participation de nombreuses agences immobilières a permis de collecter globalement près de 740 références de loyers dans l'agglomération mulhousienne. Elles nous permettent de caractériser les logements loués selon leur localisation.

➔ 60% des logements loués enquêtés se situent à Mulhouse

A ce taux, correspondent 450 logements. Les autres biens se trouvent essentiellement en 1ère couronne (240 logements, soit 32%).

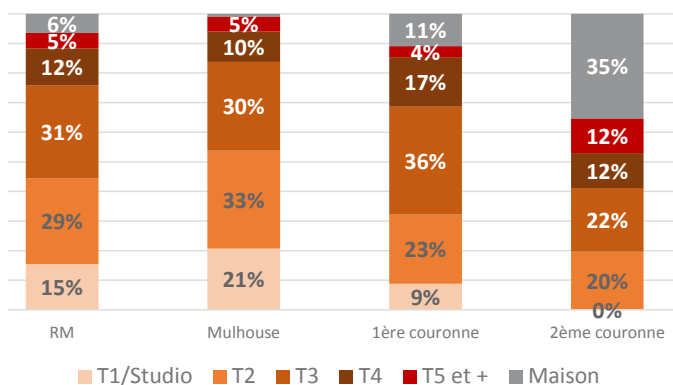
Les logements enquêtés

	Nb références	Répartition
1ère couronne	239	32%
2ème couronne	51	7%
Mulhouse	450	61%
m2A	740	100%

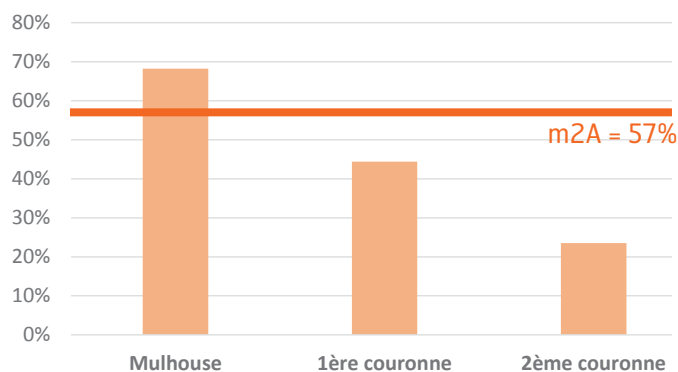
➔ Les logements de 2-3 pièces représentent près de 60% des logements loués en 2019

Mulhouse, du fait de son caractère urbain, dispose d'une offre très faible de maisons à louer. En revanche, l'offre en logements d'une pièce/studio y est plus élevée, pour répondre à une demande plus importante de la part de personnes isolées et d'étudiants. Plus on s'éloigne de la ville-centre, plus la part de grands logements ou de maisons loués augmente.

Répartition des logements enquêtés par taille et par territoire en 2019



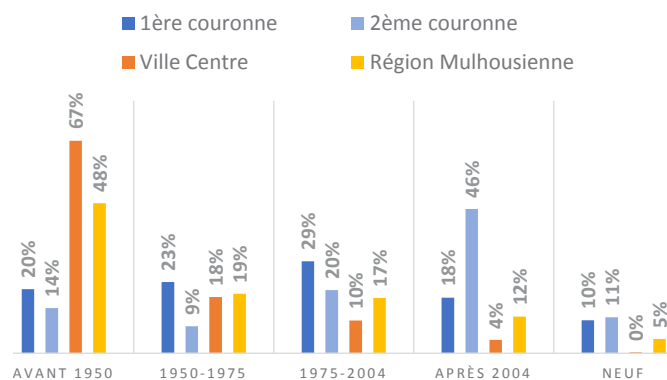
Proportion de logements loués de moins de 65m² en 2019



➔ Près de la moitié des logements loués dans l'agglomération ont été construits avant 1950

Ce chiffre trouve son explication dans le poids de Mulhouse. C'est dans la ville centre où on observe la plus forte proportion de logements anciens loués, pour des raisons évidentes de caractéristiques historiques du parc de logements. Mulhouse se distingue par une forte part de biens loués dans l'ancien : 68% des logements enquêtés ont été construits avant 1950. En périphérie, l'offre locative en logements neufs ou récents est plus importante. En témoigne le fait que, malgré un petit échantillon, près de la moitié des références collectées dans la seconde couronne de l'agglomération, ont été construits après 2004.

La période de construction des logements enquêtés dans l'agglomération (% du nombre de références) en 2019



A Mulhouse, les logements loués sont très majoritairement des logements de plus petite taille (moins de 65m²)

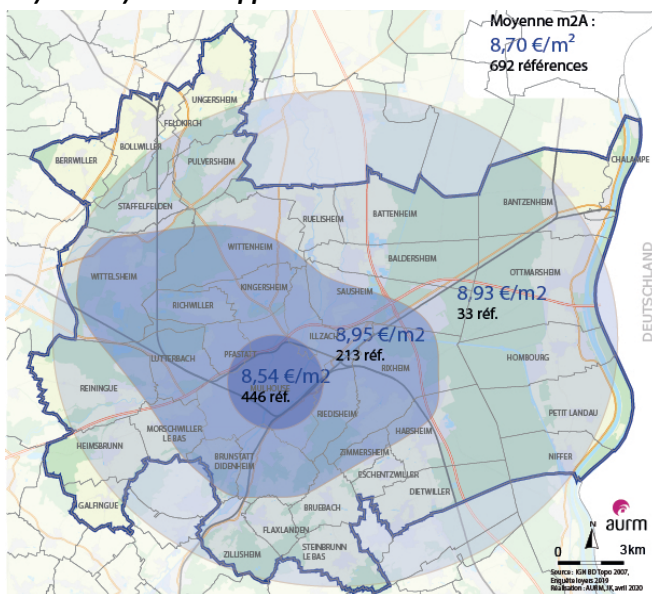
Le montant des loyers

Le loyer moyen relevé dans m2A s'élève à **8,70€/m²**. Ce chiffre varie selon les territoires. A Mulhouse, le loyer moyen est plus faible malgré la forte proportion de petits logements, plus chers au m². Comme la majorité des villes-centres d'agglomération, **Mulhouse dispose de l'offre locative la plus importante**. Les logements anciens mis en location sont nombreux. L'offre est différente en périphérie mulhousienne, avec des logements souvent plus récents et moins nombreux.

➔ Des loyers moyens plus élevés en s'éloignant de la ville-centre

Dans la 2^{ème} couronne, le niveau des loyers est 4,5% plus élevé qu'à Mulhouse. En général, dans ces communes, les logements mis en location sont des biens récents voire neufs. Avec un niveau de loyer moyen de 8,5€/m², Mulhouse concentre les logements loués les moins chers du territoire. Il existe toutefois de fortes disparités selon les quartiers (cf. pages suivantes).

Loyers moyens des appartements loués en 2019

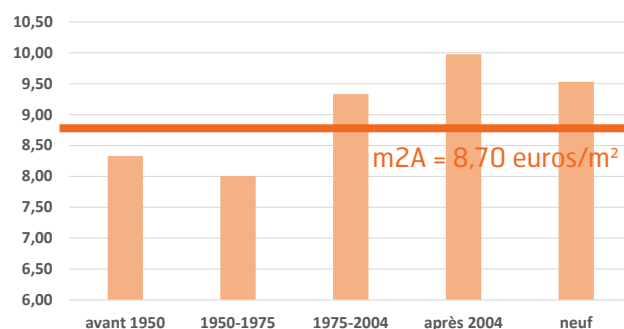


➔ Des loyers 15 à 20% plus élevés entre les logements anciens et les biens récents et neufs

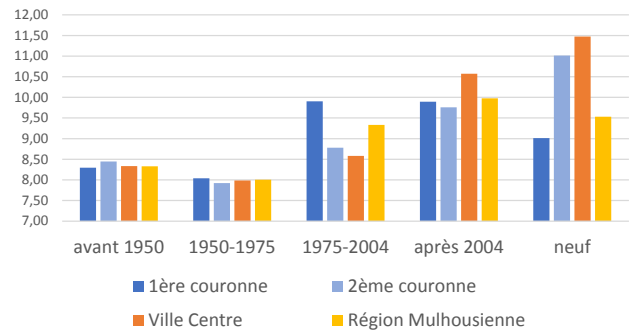
Plus le logement est récent, plus le loyer moyen est élevé. Les logements récents se démarquent par leurs performances énergétiques et leurs niveaux d'équipements. Ces critères influent sur le prix de location et expliquent les écarts visibles dans le graphique ci-dessous.

Les loyers moyens selon l'âge du parc en 2019 dans m2A (€/m² surface habitable)

• dans m2A



• par territoire

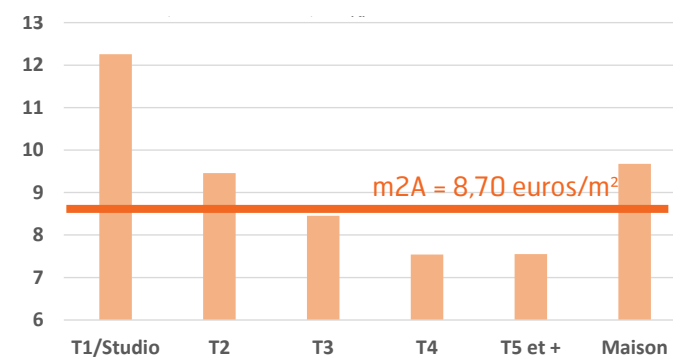


➔ Plus le logement est grand, plus son prix au m² diminue

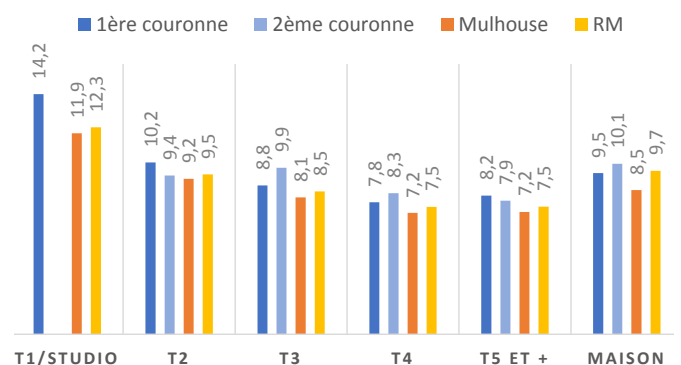
Les logements d'une pièce dépassent les 12 €/m² dans m2A. Les prix des logements sont inversement proportionnels au nombre de pièces. Cette tendance est avérée tant dans la ville-centre que dans ses communes périphériques. Les écarts de loyers entre territoires selon la taille des logements sont cependant peu significatifs.

Les loyers moyens par typologie en 2019 (€/m² surface habitable)

• dans m2A



• par territoire



Mulhouse : analyse par quartier



450 logements ont été enquêtés à Mulhouse. Certains quartiers recensent plus de locations que d'autres. Ceci s'explique entre autres par les typologies du parc de logements, la répartition parc social / privé et la diversité des statuts d'occupation des quartiers.

Centre historique et Nouveau Bassin concentrent 45% des références des loyers mulhousiens

Il s'agit de quartiers denses avec une forte part de locataires. La ZAC du Nouveau Bassin a accueilli de nombreux programmes de logements neufs ces dernières années dont une part est affectée à la location (dispositifs de défiscalisation successifs de De Robien à Pinel).

Certains quartiers tels que Wolf-Wagner, Brustlein, Drouot Barbanègre ou Coteaux, recensent de nombreux locataires du parc public. C'est la raison pour laquelle le nombre de logements enquêtés dans ces quartiers est plus faible et ne permet pas d'en faire une analyse

De fortes variations du niveau des loyers dans les quartiers

Plusieurs facteurs peuvent expliquer les variations de loyers entre secteurs géographiques:

- Le critère géographique

L'attractivité d'un quartier, son accessibilité en transport (proximité de la gare) influent sur le niveau de loyers.

- La typologie des logements

La taille des logements fait varier leur coût (cf. page précédente). La typologie du parc de logements de chaque quartier a un impact sur les niveaux de loyers observés.

- L'ancienneté du logement

Les logements neufs ou réhabilités sont logiquement plus chers à la location que des logements plus anciens. Seul bémol, les loyers ne comprennent pas les charges et celles-ci sont plus importantes dans l'ancien.

- La date d'emménagement du locataire

Les quartiers dans lesquels la mobilité résidentielle (en location) est plus forte connaissent des variations du coût locatif plus important. Les baux signés à la relocation tiennent compte du marché.

Toutefois, dans un même quartier et pour les mêmes raisons, les loyers des logements peuvent aller du simple au double, pour des surfaces équivalentes.

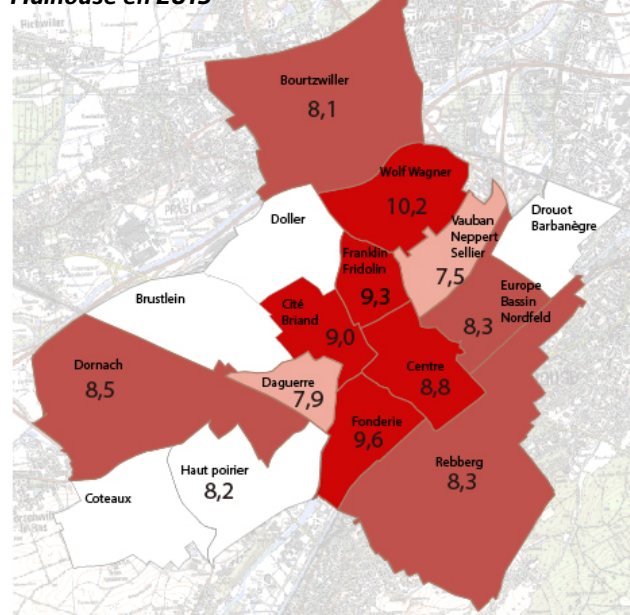
Logements enquêtés à Mulhouse en 2019

Quartier de Mulhouse	Niveau de loyer €/m ²	Nombre de références (Appartements)	Part des appartements neufs et récents (moins de 15 ans)
BOURTZWILLER	8,08	13	7%
BRUSTLEIN		2	0%
CENTRE HISTORIQUE	8,84	105	2%
CITE-BRIAND	9,04	39	0%
DAGUERRE	7,96	16	0%
DOLLER		9	0%
DORNACH	8,55	21	0%
DROUOT-BARBANEGRE		3	0%
EUROPE-NOUVEAU BASSIN-NORDFELD	8,26	81	7%
FONDERIE	9,60	19	11%
FRANKLIN-FRIDOLIN	9,30	32	0%
HAUT-POIRIER		9	0%
LES COTEAUX		7	0%
REBERG	8,29	27	4%
VAUBAN-NEPERT-SELLIER	7,55	33	0%
WOLF-WAGNER	10,25	12	0%
MULHOUSE	8,54	428	3%
m2A	8,70	750	12%

Méthode :

Les quartiers ayant moins de 9 références de loyers n'ont pas été pris en compte dans les analyses.

Loyers moyens des appartements du parc privé à Mulhouse en 2019



Prix moyens de mise en location en euros/m²

■ supérieur à 8,55

■ de 8 à 8,5

■ inférieur à 8

□ nombre de références insuffisant

Source des données: Enquête auprès des agences et des professionnels de l'immobilier du Haut Rhin

Traitements et valorisation: AJURM, mars 2020

Mulhouse : analyse par quartier



Les 450 références de loyers obtenues touchent une très grande variété de logements, en fonction notamment des quartiers où ils se situent.

→ Bourtzwiller

Avec un loyer au m² en moyenne légèrement supérieur à 8 euros, les logements enquêtés sont **en majorité des biens de 4 pièces et plus**, loués dans le vieux Bourtzwiller. Une exception à Mulhouse où la grande majorité des locations concerne de petits logements.

→ Centre historique

C'est **le quartier qui concentre le plus grand nombre de références de l'enquête**. Bien que la typologie des logements loués y soit très hétérogène, on trouve dans l'échantillon, une **majorité de biens de 2 et 3 pièces**. L'essentiel des locations touche un **patrimoine ancien**.

→ Cité Briand

C'est une des surprises de l'enquête 2019. Avec un loyer moyen de 9,04 euros/m², ce quartier apparaît comme **l'un de ceux où le niveau des loyers est le plus élevé**. Depuis 2007, ce dernier oscillait plus entre 6,8 et 7,8 euros/m². La 40aine de références collectées porte essentiellement sur des **logements de 1 à 3 pièces**, dans le parc ancien disposant d'un chauffage individuel le plus souvent électrique. On relève un grand nombre de locations sur 3 programmes immobiliers rue Thénard et rue des prés. Le **niveau de loyers atteint entre 12 et 13 euros/m²**. Un studio de 20m² a même été loué 20 euros/m² dans le quartier !

→ Franklin -Fridolin

C'est la seconde surprise de l'enquête 2019. Avec un loyer moyen de 9,30 euros/m², ce quartier apparaît également comme l'un de ceux où le niveau des loyers est le plus élevé. Depuis 2007, ce dernier oscillait plus entre 6,6 et 7,9 euros/m². La 30aine de références collectées porte essentiellement sur des logements de 1 à 3 pièces, dans le parc ancien. On relève un grand nombre de locations sur 3 programmes immobiliers :

- rue de la 4^{ème} division marocaine de montagne : essentiellement des logements d'une pièce dans un parc ancien avec des niveaux de loyers compris entre 10 et 11 euros/m²
- rue Franklin : essentiellement des 3 pièces dans un parc ancien avec les niveaux de loyers compris entre 11 et 12 euros/m²
- rue Hubner : essentiellement des logements d'une pièce dans un parc ancien avec des niveaux de loyers compris entre 11 et 12 euros/m²

→ Wolf Wagner

C'est la première fois que le nombre de références collectées dans ce quartier dépasse le seuil des 10, lui permettant ainsi de donner une valeur moyenne. Celle-ci s'établit à 10,25 euros/m², moyenne mulhousienne la plus élevée, et porte essentiellement sur un programme de logements 2 pièces dans le parc de logements anciens.



Rue des prés, Mulhouse - Cité Briand



Rue Thénard, Mulhouse - Cité Briand



Rue de la 4^{ème} division marocaine de montagne , Mulhouse - Franklin Fridolin



Rue des hirondelles, Mulhouse - Wolf Wagner

Mulhouse : analyse par quartier (fin)

➔ Fonderie

Les locations portent sur de petites surfaces (1 et 2 pièces) avec des niveaux de prix moyens assez élevés et des logements récents (constructions après 2000) notamment situés dans la rue Spoerry. Avec une moyenne de 9,60 euros/m² est un des quartiers où les niveaux de loyers sont les plus élevés en raison de la forte présence de programmes récents et neufs.

Rebberg

C'est le quartier qui jouit d'une forte attractivité en location comme en accession. La plupart des logements loués étant de grande taille, le prix moyen au m² n'est pas parmi les plus élevés. Sur 27 références collectées, on relève 8 logements de 4 et 5 pièces. Seules 5 références ont des niveaux de loyers situés autour de 10-11 euros/m².

Europe Bassin Nordfeld

Le parc de logement loué est diversifié et l'échantillon collecté sur ce quartier comprend tout le panel de tailles. Il en va de même pour les époques de construction des logements. Avec un prix moyen de 8,3 euros/m², ce quartier a un niveau de prix semblable à celui du Rebberg en 2019.

Dornach

1/3 des locations recensées se situent rue du tunnel dans des logements construits entre 1975 et 2004. Il s'agit de biens de 1, 2 et 3 pièces.

Daguerre

C'est un des quartiers où le prix au m² est le plus faible à Mulhouse. L'échantillon de logements loués se compose essentiellement de logements de 2 et 3 pièces dans le parc ancien situés rue de Galvingue et de logements de 3 et 4 pièces dans la rue de Guebwiller.

Vauban/Neppert/Sellier

C'est le quartier où le prix au m² est le plus faible à Mulhouse. L'échantillon de logements loués se compose essentiellement de logements de 2 et 3 pièces dans le parc ancien. Une forte proportion d'entre eux se situent rues des Alliés, des merles, des mésanges ainsi que dans les rues d'Illzach et Vauban.



Rue des Alliés , Mulhouse - Vauban/Neppert Sellier



Rue François Spoerry , Mulhouse - Fonderie



Rue du tunnel , Mulhouse - Dornach



Rue de Galvingue , Mulhouse - Daguerre

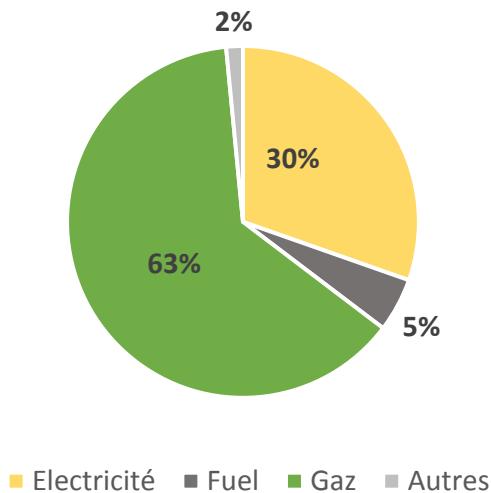
Les caractéristiques énergétiques



⊕ Electricité et gaz : les 2 principales sources d'énergie

Le gaz est l'énergie installée dans plus de 60% des logements loués enquêtés. Le coût de l'électricité est plus élevé que le gaz ou le fuel, ce qui explique en partie son utilisation moins courante. Le montant des charges énergétiques et l'impact environnemental des sources d'énergie, sont deux critères de plus en plus déterminants pour les locataires.

Source d'énergie des logements enquêtés de m2A en 2019



Loyers moyens par source d'énergie (en €/m2), m2A

9,7 €/m2 **8,2** €/m2 **8,4** €/m2



Electricité



Gaz

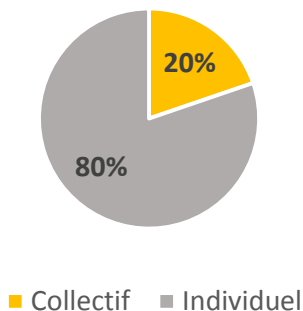


Fuel

⊕ Le mode de chauffage essentiellement individuel

Quel que soit le périmètre considéré, le chauffage individualisé est plébiscité par les locataires. Les propriétaires ont eux-même tendance à privilégier l'installation de radiateurs électriques car plus économes, plus simple à installer et sans obligation d'entretien annuel.

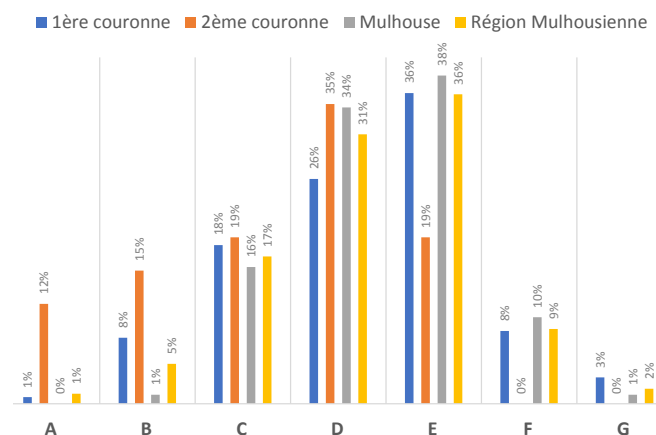
Type de chauffage des logements enquêtés à Mulhouse en 2019



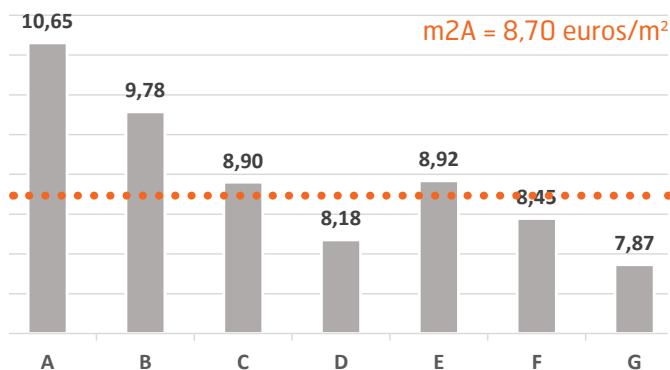
⊕ 80 à 90% des biens loués avec une étiquette énergétique C, D ou E

A Mulhouse, seul 1% des logements loués ont une étiquette A ou B, la meilleure du point de vue de la consommation. En première couronne, la proportion monte à 8%. **C'est en seconde couronne de l'agglomération que 27% des logements loués disposent d'un diagnostic A ou B.** Les constructions y étant plus récentes, les qualités énergétiques sont plus favorables. La marge de progression en terme de performance énergétique est importante. Les classements F et G restent toutefois très peu fréquents.


Etiquette énergétique des références enquêtés (% de logements) 2019



Loyers moyens selon l'étiquette énergétique (en €/m2), m2A 2019



Etiquette énergétique des logements (kWh/m2/an)



Le niveau d'équipement



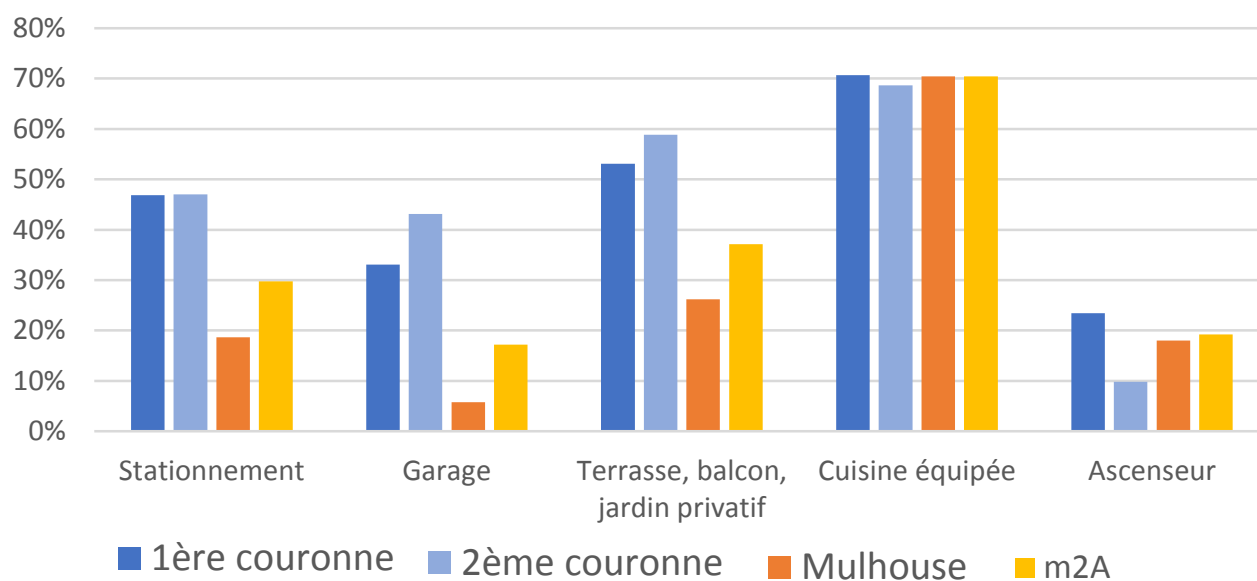
➔ Une cuisine équipée très recherchée

Parmi les équipements qui comptent, la cuisine est vraisemblablement le premier de la liste selon les retours d'expérience des agents immobiliers contactés. Les possibilités de stationnement (place de parking privative ou garage) sont également plébiscitées, en milieu urbain où le stationnement peut être contraint mais également en périphérie proche ou éloignée. La possibilité de disposer d'un espace extérieur est également appréciée, surtout à l'extérieur de Mulhouse.

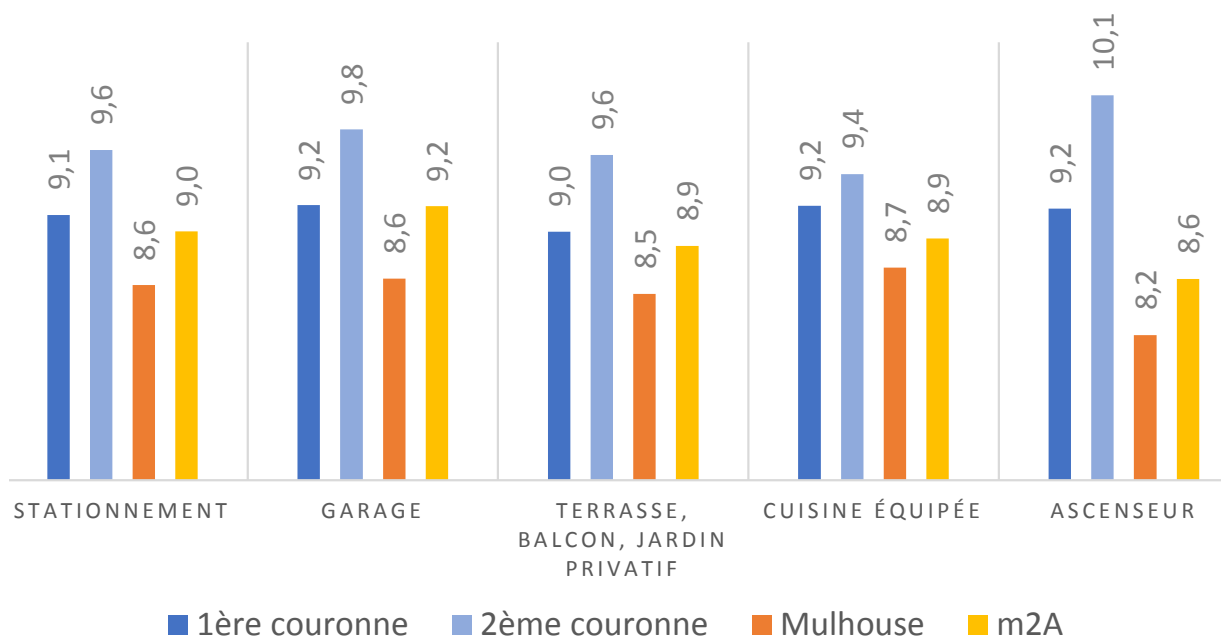
➔ Les loyers varient selon le niveau d'équipement

De manière générale, la présence de ces «plus» rendent les loyers légèrement plus élevés. Dans toutes les zones géographiques étudiées, la présence d'une cuisine équipée fait notablement augmenter le loyer moyen au m². De même, la présence d'un stationnement et d'un ascenseur peut avoir un impact sur l'attractivité du logement. Mais quel que soit le niveau d'équipement, les loyers restent les moins élevés à Mulhouse et les plus élevés en seconde couronne de l'agglomération.

Niveau d'équipement des logements enquêtés dans l'agglomération (% du nombre de références)



Prix moyen au m² en fonction du type d'équipement des logements enquêtés dans l'agglomération





Pour cette édition 2020, nous tenons à remercier les agences ayant répondu à l'AURM et l'ADIL 68 pour leur participation à l'enquête qui nous ont permis de collecter les références sur l'agglomération mulhousienne.

- Altkirch Immobilier
- Bruno Pivert Immobilier
- Immo Duschene
- KS Immo
- Matt Immo
- A.Gestion Immo
- ORIM
- Relais Immo
- SPCME
- L'adresse
- Alsace Promotion Gestion
- SODIM Espace Gestion
- Century 21 Weiblen Immeubles
- La nouvelle immobilière
- Guy Hoquet
- Cabinet Schoepf Desaulles
- 4% immobilier
- A&V immobilier
- ADN Immo
- Alsa Transaction
- APFI
- Concord'immo
- EsteK2
- Hagenbach
- Immobilière du Château
- Joffre immobilier
- Orpi- La place immobilière
- Stephane Plaza Immobilier
- SWimmo

Etude éditée et imprimée par :

L'Agence d'Urbanisme de la Région Mulhousienne,
33 avenue de Colmar - 68200 MULHOUSE
Tél. : 03 69 77 60 70 - Fax : 03 69 77 60 71

Avril 2020

Samira Drici, assistante d'études-stagiaire
Jennifer Keith, chargée d'études Habitat et Cohésion sociale

Toute reproduction autorisée avec mentions précises de la source et la référence exacte.

La collaboration entre l'ADIL et l'AURM est effective depuis plus de 10 ans

Cette publication est un focus portant sur la région mulhousienne. Retrouvez la publication intégrale à l'échelle du Haut Rhin sur le site de l'ADIL68

adil
du Haut-Rhin