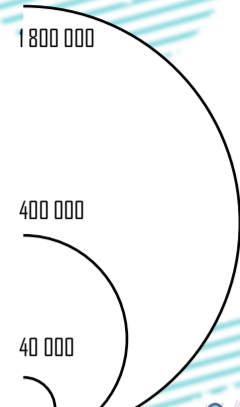


### EMPLOIS

Nombre d'emplois à la commune en 2017



### TYPLOGIE (À LA MAILLE COMMUNALE)

#### Polarité structurante

Communes qui offrent une quantité d'emplois suffisamment importante pour ses propres actifs et qui attirent aussi de nombreux actifs des territoires environnants, rayonnant ainsi à une échelle plus large (intercommunale, départementale, voire régionale ou nationale pour Paris). Le degré d'équipements (volume, diversité, rayonnement) y varie, d'un haut niveau à une offre de proximité.

- avec un haut niveau d'équipements
- avec une offre d'équipements à rayonnement intercommunal
- Nom de la commune
- avec une offre en équipements de proximité
- Nom de la commune

#### Polarité multi connectée

Lieux d'emplois, d'arrivées et de départs de nombreux trajets domicile-travail. Ces communes sont également connectées à plusieurs autres polarités structurantes. Elles ne disposent pas d'un haut niveau d'équipement.

- avec une offre d'équipements à rayonnement intercommunal
- avec une offre en équipements de proximité

#### Centralité indépendante

Centralités bénéficiant d'une certaine offre en équipements et en emplois. Cependant, elles ne disposent pas d'aire d'influence. Elles fonctionnent de façon plus « indépendante ».

- avec une offre d'équipements à rayonnement intercommunal
- avec une offre en équipements de proximité

#### Centralité relais

Centralités qui offrent des équipements et des emplois mais dont une part importante (près de 70 %) des actifs se rend dans une polarité structurante pour travailler. Elles se situent en relais de celles-ci.

- avec une offre d'équipements à rayonnement intercommunal
- avec une offre en équipements de proximité

#### Centralité résidentielle

Centralités proposant peu d'emplois et dont les habitants quittent majoritairement le territoire pour aller travailler (près de 80 %). Elles disposent néanmoins d'une certaine offre d'équipements.

- avec une offre d'équipements à rayonnement intercommunal
- avec une offre en équipements de proximité

### AIRES D'INFLUENCE

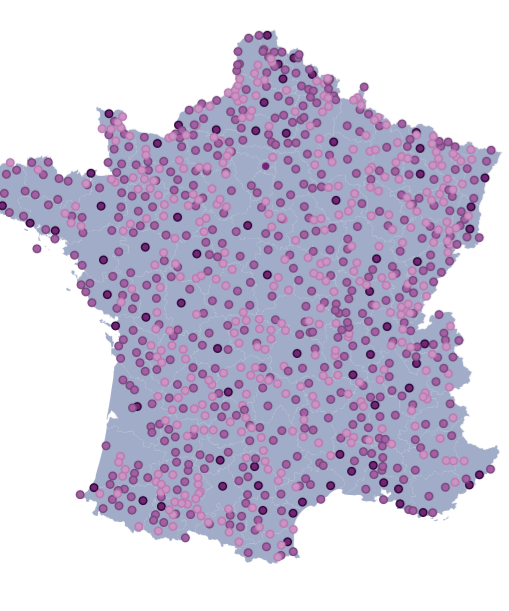
Aire d'influence définie à travers les relations domicile-travail entre communes.

SOURCE : INSEE, BPE, RP

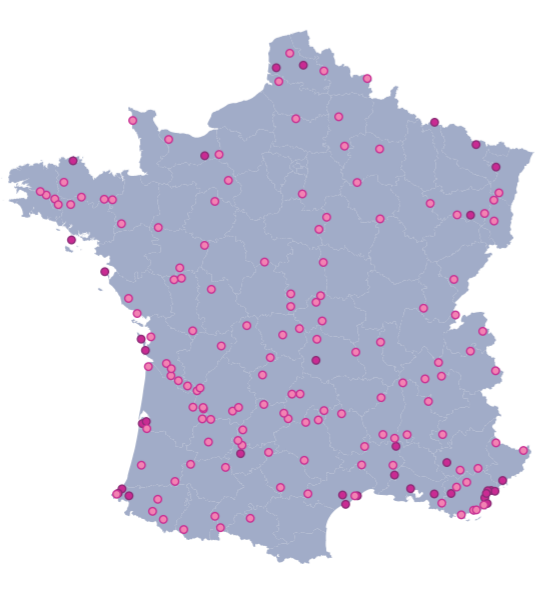
# Typologie des centralités françaises

La définition de « l'armature territoriale » française est au cœur des problématiques d'aménagement et de développement des territoires. Toutefois, son identification et sa mesure sont complexes et aucune méthodologie unique et partagée n'existe véritablement. Ce travail partenarial a permis d'identifier 3 136 centralités françaises réparties en cinq grandes familles aux fonctions et au rayonnement différents mais complémentaires, dessinant une géographie possible du maillage territorial français.

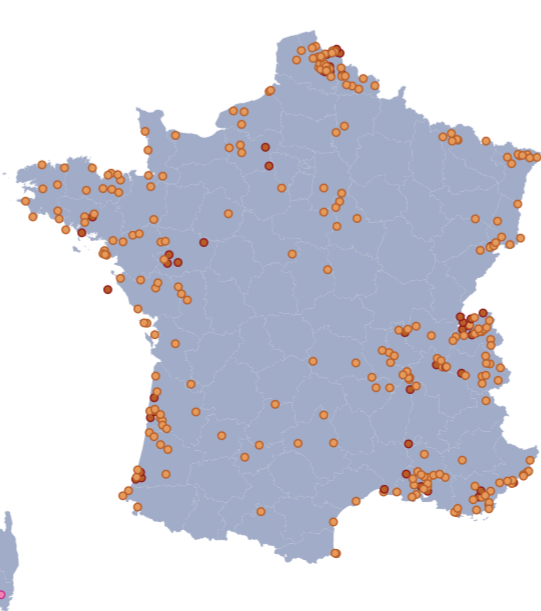
Polarités structurantes



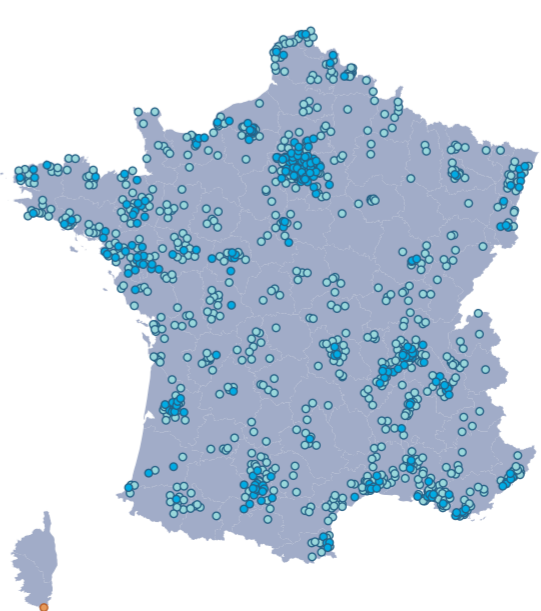
Polarités multi-connectées



Centralités indépendantes



Centralités relais



Centralités résidentielles

