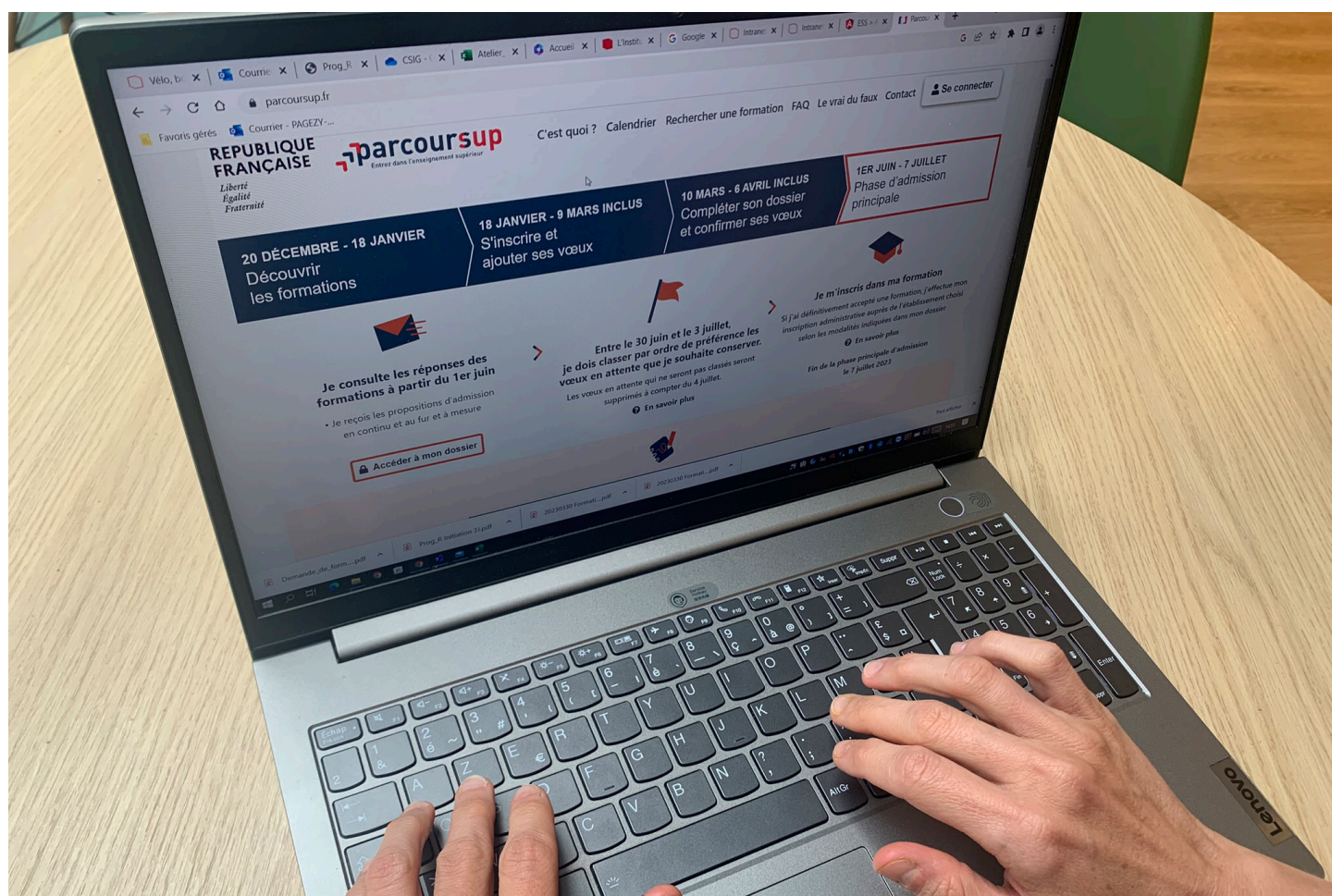


OFFRE DE FORMATION ET PROFILS DES CANDIDATS À LA POURSUITE D'ÉTUDES SUPÉRIEURES

ANALYSE DES DONNÉES DE PARCOURSUP 2019



NOVEMBRE 2021

2.20.008



institutparisregion.fr

L'INSTITUT
PARIS
REGION

OFFRE DE FORMATION ET PROFILS DES CANDIDATS À LA POURSUITE D'ÉTUDES SUPÉRIEURES

ANALYSE DES DONNÉES DE PARCOURSUP 2019

Novembre 2021

L'INSTITUT PARIS REGION

15, rue Falguière 75740 Paris cedex 15
Tél. : + 33 (1) 77 49 77 49 - Fax : + 33 (1) 77 49 76 02
www.institutparisregion.fr

Directeur général : Fouad Awada

Département Habitat et société : Martin Omhovère, directeur de département

Étude réalisée par Séverine Albe-Tersiguel

Avec la collaboration de Corinne de Berny

Cartographie réalisée par Séverine Albe-Tersiguel

N° d'ordonnancement : 2.20.008

Crédit photo de couverture : Séverine Albe-Tersiguel

En cas de citation du document, merci d'en mentionner la source :

Albe-Tersiguel Séverine / Offre de formation et profils des candidats à la poursuite d'études supérieures - 2019 / L'Institut Paris Region / 2021

Sommaire

Introduction	3
1 – Ensemble des formations	4
2 - BTS – Brevet de technicien supérieur.....	8
2.1 - BTS agricole.....	8
2.2 - BTS production	10
2.3 - BTS services	12
3 - CPGE – Classes préparatoires aux grandes écoles	14
3.1 - CPGE économique et commerciale.....	14
3.2 - CPGE littéraire.....	16
3.3 - CPGE scientifique	18
4 - Formations sanitaires et sociales.....	20
4.1 - Formations sanitaires	20
4.2 - Formations sociales.....	22
5 - DUT - Diplômes universitaires de technologie.....	24
5.1 - DUT Production.....	24
5.2 - DUT Services.....	26
6 - Licences.....	28
6.1 - Licence STS - Sciences Technologie Santé.....	28
6.2 - Licence ALL - Arts Lettres Langues.....	30
6.2.1 - Licence ALL - Arts.....	30
6.2.2 - Licence ALL – Lettres et langues.....	32
6.3 - Licence DEG - Droit Économie Gestion	34
6.3.1 - Licence DEG - Droit	34
6.3.2 - Licence DEG – Économie gestion	36
6.5 - Licence SHS - Sciences humaines et sociales	38
6.6 - Zoom sur la licence STAPS - Sciences et techniques des activités physiques et sportives.....	40
7. Paces - Première année commune aux études de santé ...	42
8 - DN MADE – Diplôme national des métiers d’art et du design	44
9 - ENSA – Ecole nationale supérieure d’architecture	46
10 - École de commerce et de management.....	48
11 - Formation d’ingénieurs.....	50
12 - DU – Diplôme universitaire.....	52
12.1 - DU « thématiques »	52
12.2 - DU « orientation »	54
Conclusion.....	58

Introduction

Parcoursup est la plateforme nationale de préinscription en première année de l'enseignement supérieur en France. Créer son dossier et émettre des vœux sur cette plateforme constituent une étape incontournable pour les lycéens, les étudiants en recherche d'une réorientation ou les personnes qui souhaitent reprendre des études en première année de l'enseignement supérieur.

Les données relatives aux vœux émis par les futurs étudiants sur la plateforme Parcoursup sont mises à disposition en *open data* par le ministère de l'Enseignement supérieur, de la Recherche et de l'Innovation, hors formations proposées en apprentissage. Les vœux sont identifiés par un croisement entre les formations auxquelles peuvent postuler les étudiants et les établissements d'enseignement supérieur qui les dispensent.

Ces données permettent une meilleure connaissance du paysage de l'enseignement supérieur francilien, en analysant le profil des futurs étudiants (via les vœux qu'ils ont émis et les admissions dans les formations) et leur accès aux formations proposées dans la région.

Ce document propose un panorama de l'offre de formation et des candidats admis lors de la session 2019, pour l'ensemble des formations de la plateforme puis pour chaque grande filière ou sous-filière (pour les sections de Brevet de technicien supérieur – STS, les diplômes universitaires de technologie - DUT, les classes préparatoires aux grandes écoles – CPGE - et les licences).

Pour chacune d'entre elles, un tableau de chiffres-clés et une cartographie par bassin d'emploi sont fournis.

En fin de document, la conclusion présentera les principales évolutions de l'offre de formation pour la session 2020.

1 – Ensemble des formations

L'ensemble des formations franciliennes offre 138 113 places pour lesquelles 2 521 392 vœux ont été émis. À l'issue de la procédure, 126 988 étudiants ont été admis, dont 75 % de néo-bacheliers.

Il apparaît donc que dans l'ensemble, les formations ne sont pas complètement remplies : en moyenne, 92 étudiants sont admis pour 100 places.

Selon la filière de formation le taux de remplissage (le nombre d'étudiants admis rapporté au nombre de places) est très variable (cf. tableau ci-après).

Certaines formations, comme les écoles de management remplissent leur promotion à moins de la moitié, tandis que d'autres, les plus nombreuses, dépassent de 95 %, voire dépassent leur capacité dans le cas des formations sanitaires.

Les DUT, les licences STAPS, les DEUST et les CPES atteignent quasiment 100 %.

Pour l'ensemble des formations franciliennes, on recense 18 vœux par place. Et la proportion d'admis est de 5 pour 100 vœux.

Ces deux indicateurs sont corrélés : en effet, dans la mesure où les formations tendent à recruter à la mesure de leur capacité, plus le nombre de vœux par place est important, plus la proportion d'admis par vœu est faible.

Le premier mesure la tension sur une formation, indique dans quelle mesure elle est demandée, tandis que le second montre la probabilité qu'ont les étudiants d'être admis dans la formation.

Parmi les 138 113 places ouvertes sur Parcoursup, 12,5 % correspondent à un établissement privé (17 319 places). Le nombre de vœux par place est inférieur pour les formations des établissements privés : il est alors de 13,2, contre 18 pour la moyenne des formations, et 19 si l'on se concentre uniquement sur les formations délivrées dans des établissements publics.

Le nombre d'étudiants admis rapporté à la capacité diffère également : les établissements privés accueillent 82 étudiants pour 100 places, tandis que les établissements publics en accueillent 93.

Le tableau ci-après répertorie l'ensemble des formations accessibles via la plateforme Parcoursup.

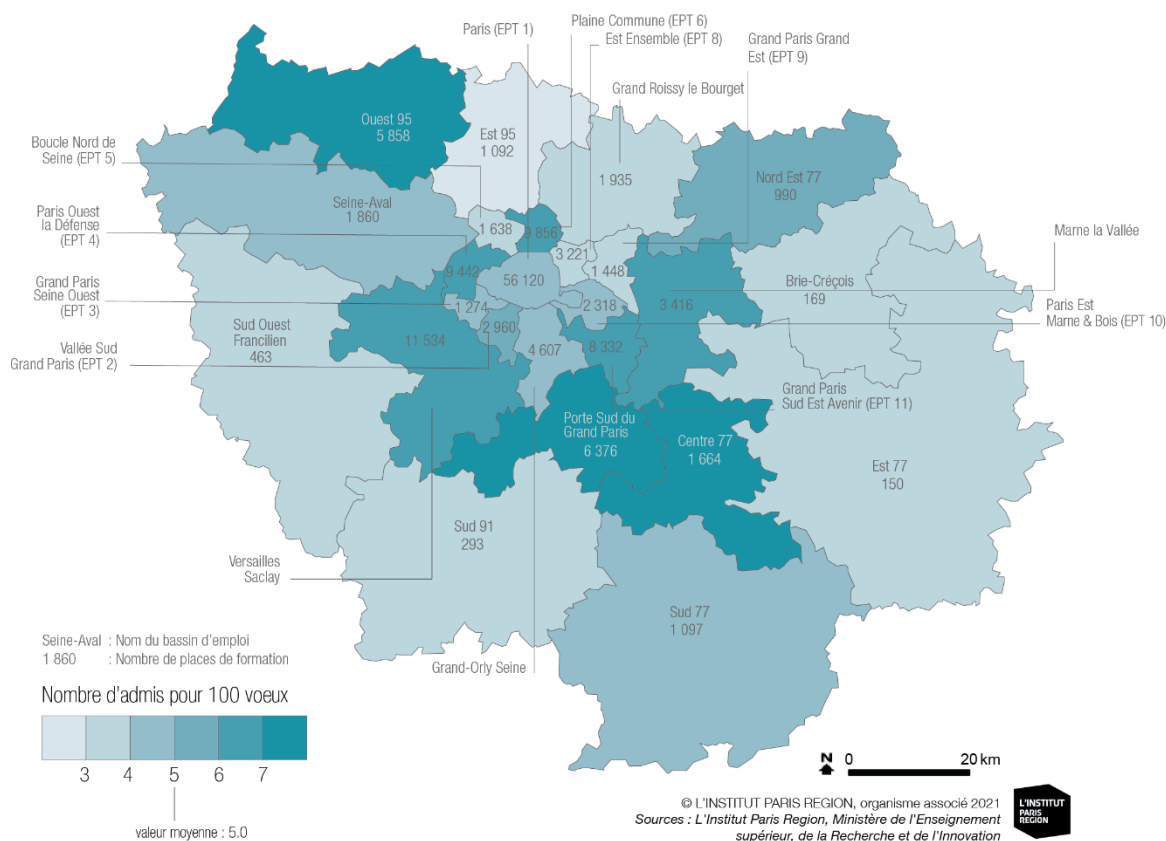
Pour un certain nombre d'entre elles (indiquées dans le tableau suivant), la répartition géographique de l'offre de formation et les caractéristiques des candidats seront détaillées dans le document.

	Nombre de places	Nombre de vœux par place	Nombre d'admis pour 100 vœux	Part de bacheliers parmi les admis	Part de néo-bacheliers parmi les admis	Nombre d'admis pour 100 places
Ensemble des formations	138 113	18.3	5.0	75.1		91.9
<i>Formations pour lesquelles une analyse est détaillée dans le document</i>						
BTS agricole	483	5.7	11.4	68.1		64.8
BTS production	6 081	17.5	5.2	80.1		91.2
BTS services	15 949	30.3	3.2	76.5		96.2
DUT production	4 276	23.2	4.3	82.0		99.8
DUT services	4 286	30.0	3.3	83.5		99.9
CPGE économique et commerciale	3 766	22.9	3.8	96.1		85.9
CPGE littéraire	2 613	14.4	5.8	95.4		83.5
CPGE scientifique	7 674	25.5	3.7	97.3		94.6
Formation secteur sanitaire	5 077	59.7	1.8	43.5		107.9
Formation secteur social	1 919	7.7	11.9	35.6		92.4
Licence ¹ Arts Lettres Langues	21 234	6.5	11.6	59.3		75.8
Licence Droit Économie Gestion	18 784	15.0	6.5	82.1		98.2
Licence Sciences Technologie Santé	10 495	17.3	5.6	70.2		95.9
Licence Sciences humaines et sociales	14 901	11.4	8.3	63.2		94.5
Licence STAPS	2 389	13.3	7.4	91.2		98.3
PACES - Première année commune aux études de santé	7 910	10.5	9.1	90.1		95.7
DN MADE - Diplôme national des métiers d'art et du design	1 304	34.2	2.9	67.9		98.2
Ecole d'architecture (6 établissements franciliens)	937	16.2	6.2	72.7		100.2
Ecole de commerce et de management (6 établissements franciliens)	1 085	3.8	11.7	82.3		44.2
Formations d'ingénieurs	4 646	20.6	4.5	97.0		93.1
DU - Diplôme universitaire	858	2.8	35.2	54.7		98.9
<i>Autres formations</i>						
DEUST - Diplôme d'études universitaires scientifiques et techniques	163	21.3	4.7	72.8		99.4
Technicien supérieur	95	1.4	29.0	92.1		40.0
Diplôme d'établissement	140	2.8	15.6	44.3		43.6
Mise à niveau	249	8.5	8.4	71.9		71.5
Mention complémentaire	1 344	3.8	23.5	88.2		90.4
Ecole supérieure d'art (une seule)	36	29.0	3.4	11.1		100.0
DCG - Diplôme de comptabilité et de gestion	678	21.1	4.1	83.4		86.0
Bachelor	148	1.5	10.0	81.8		14.9
BPJEPS + DEJEPS - Brevet professionnel de la jeunesse, de l'éducation populaire et du sport + Diplôme d'État de la Jeunesse, de l'Éducation Populaire et du Sport	72	14.9	7.0	56.0		104.2
Année préparatoire	194	11.5	8.3	89.2		95.4
Classe préparatoire aux études supérieures	109	12.0	8.0	83.8		96.3
CPES - Cycle pluridisciplinaire d'études supérieures	150	25.4	3.9	95.3		99.3
CUPGE - Cycle universitaire préparatoire aux grandes écoles	135	39.1	2.1	73.9		82.2
Formation en ingénierie	322	17.4	4.4	78.7		77.3

¹ Il n'est pas possible, dans les données Parcoursup en opendata, de distinguer les licences pro des autres licences.

Le nombre d'admis pour 100 vœux varie beaucoup selon les bassins d'emploi auxquels on s'intéresse : les zones dans lesquelles le nombre d'admis pour 100 vœux est le plus favorable sont, pour l'ensemble des formations, le Centre 77 (8 %), la Porte Sud du Grand Paris et l'Ouest 95 (7,6 %). Les bassins pour lesquels ce ratio est le moins favorable sont l'Est 95 (2,9 %), Brie-Crécois (3,2 %) et Est 77 (3,3 %).

Capacité d'accueil des formations franciliennes accessibles en première année via Parcoursup et nombre d'admis rapporté au nombre de vœux, par bassin d'emploi



Le taux de remplissage, à savoir le nombre d'admis rapporté au nombre de places, varie également selon les bassins d'emploi. (cf. carte suivante)

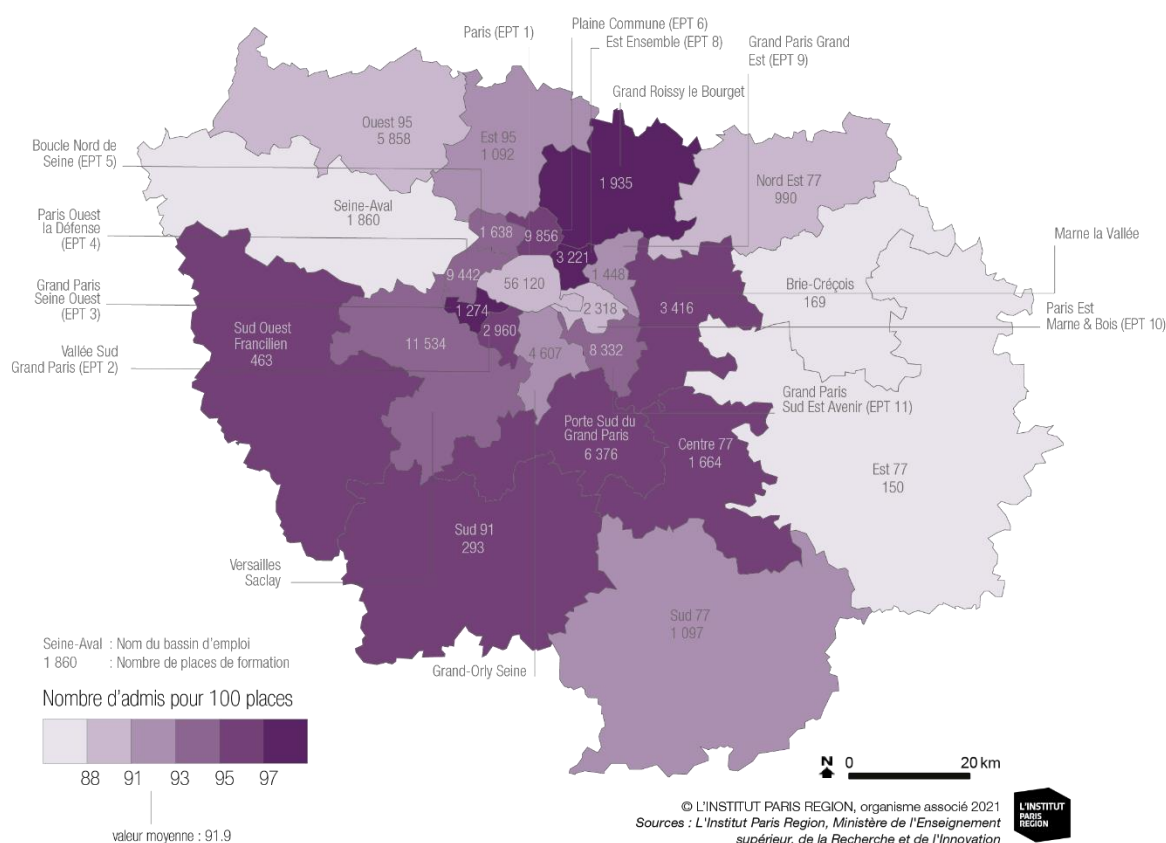
Les bassins proposant peu de places se situent aux deux extrêmes : soit ils font partie des bassins avec un taux de remplissage bas, soit ils font partie de ceux qui ont un taux de remplissage parmi les plus élevés. Il est difficile d'en expliquer les ressorts, liés à l'adéquation entre les formations proposées et le besoin de formation ou à la notoriété de ces formations.

Le fichier ne contient pas d'information sur l'établissement d'origine des précédents bacheliers. On ne peut donc pas ainsi analyser finement l'attractivité des différents bassins. On l'approche pour le bassin de Paris avec l'information relative à l'académie d'origine, le bassin étant également une académie.

Lorsque le ratio du nombre d'admis pour 100 vœux est faible, on considère qu'il y a une tension. On la mesure, mais on ne peut pas connaître ses composantes. Elle peut être liée à une capacité d'accueil trop peu importante dans le bassin, mais également à une capacité d'accueil faible dans les autres bassins ou à la notoriété des formations de certains bassins. Sans connaître l'établissement d'origine des étudiants, il est difficile d'avoir une analyse satisfaisante.

Certaines informations sont cependant disponibles pour les néo-bacheliers ; c'est-à-dire les élèves qui ont obtenu leur baccalauréat cette année. Elles sont indiquées dans le tableau suivant. Ces informations ne sont pas disponibles pour les étudiants en réorientation.

Capacité d'accueil des formations franciliennes accessibles en première année via Parcoursup et taux de remplissage, par bassin d'emploi



Ensemble des formations

		Moyenne Île-de-France*	Dispersion au sein des bassins d'emploi franciliens	
			Minimum**	Maximum
En % de l'ensemble des admis	Part de néo-bacheliers	75,1	65,5	82,5
	Part de femmes	57,3	40,9	74,6
En % des admis néo-bacheliers	Part de détenteurs d'un bac général	70,4	9,3	81,3
	Part de détenteurs d'un bac technologique	18,8	12,0	45,5
	Part de détenteurs d'un bac professionnel	10,8	6,4	53,3
	Part de boursiers	18,4	10,4	31,6
	Part de détenteurs du bac avec mention	60,4	60,4	78,3
	Part d'admis issus du même établissement***	4,2	4,2	27,3
	Part d'admis issus de la même académie	52,8	52,8	89,2
	Part d'admis issus d'une autre académie francilienne	32,1	32,1	51,2
Part d'admis issus d'une académie hors Île-de-France	15,1	15,1	21,2	

* Lecture : En moyenne, les formations présentes sur Parcoursup comptent 54.7% de néo-bacheliers parmi les admis.

** Il s'agit de la valeur minimale parmi les bassins proposant la formation.

*** La part d'admis issus de la même académie inclut les élèves issus du même établissement.

2 - BTS – Brevet de technicien supérieur

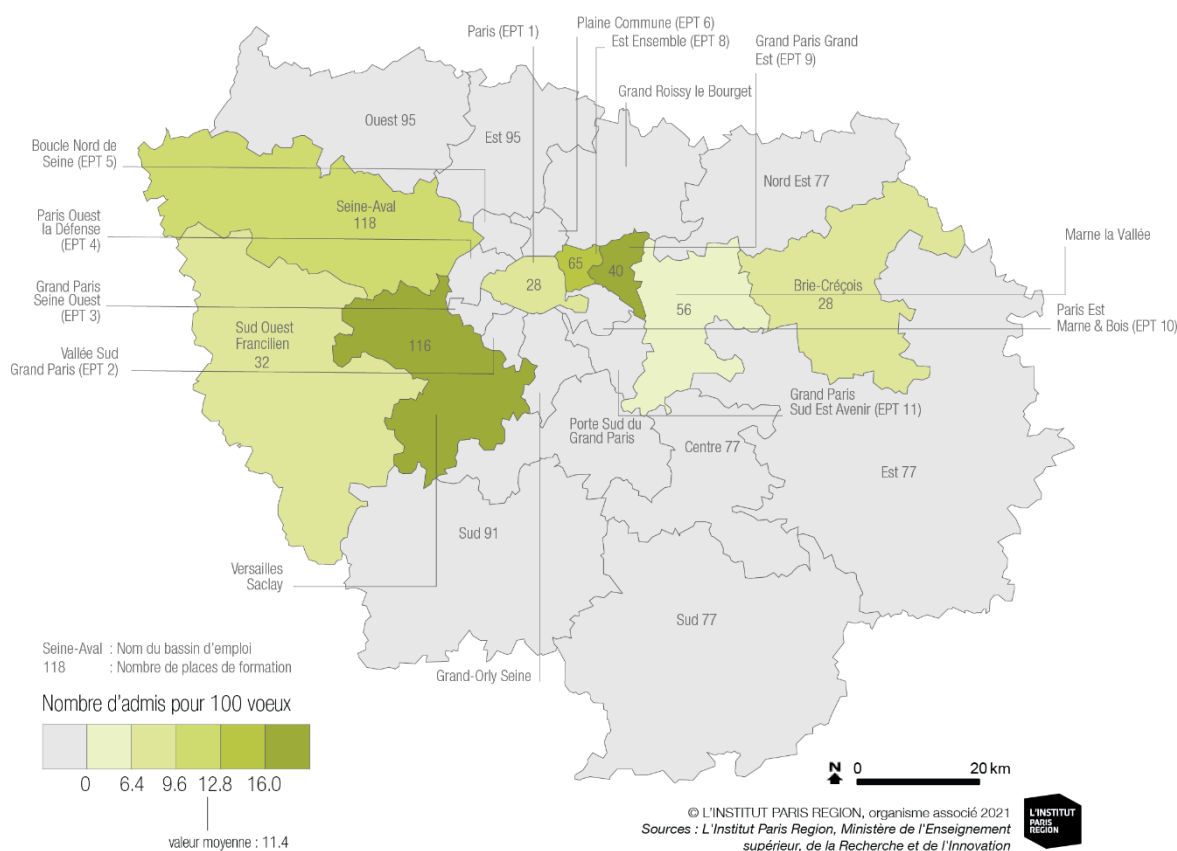
En Île-de-France, une offre de formation existe pour trois types de BTS : les BTS agricoles, les BTS Production et les BT Services. Ces formations sont proposées principalement dans des lycées.

2.1 - BTS agricole

On compte, en 2019, 483 places dans les formations menant à un BTS agricole, pour lesquelles 2 746 vœux ont été formulés. Soit 5,7 vœux par place et 11,4 étudiants admis pour 100 vœux, ce qui est plutôt favorable, en comparaison avec la moyenne de toutes les formations qui est de 5 admis pour 100 vœux.

À 64,8 %, le taux de remplissage de ces formations n'est pas très élevé.

Capacité d'accueil des BTS agricoles accessibles en première année via Parcoursup et nombre d'admis rapporté au nombre de vœux, par bassin d'emploi



Les bassins aux teintes les plus foncées sont ceux dans lesquels la tension est la plus faible.

Tous les bassins d'emploi ne proposent pas cette formation, qui est dispensée dans les lycées agricoles ou les écoles d'horticulture. On remarque cependant qu'elle existe à Paris, au sein de l'école d'horticulture et d'arboriculture du Breuil, dans le bois de Vincennes.

		Moyenne Île-de-France*	Dispersion au sein des bassins d'emploi franciliens	
			Minimum**	Maximum
En % de l'ensemble des admis	Part de néo-bacheliers	68,1	41,2	81,1
	Part de femmes	38,3	25,0	70,8
En % des admis néo-bacheliers	Part de détenteurs d'un bac général	23,5	10,7	42,9
	Part de détenteurs d'un bac technologique	35,2	17,9	57,1
	Part de détenteurs d'un bac professionnel	41,3	33,3	71,4
	Part de boursiers	8,5	3,6	21,4
	Part de détenteurs du bac avec mention	40,4	40,4	57,1
	Part d'admis issus du même établissement***	28,2	28,2	44,4
	Part d'admis issus de la même académie	68,1	68,1	85,7
	Part d'admis issus d'une autre académie francilienne	14,1	14,1	46,7
	Part d'admis issus d'une académie hors Île-de-France	17,8	17,8	71,4

* Lecture : En moyenne, les établissements proposant des BTS agricoles comptent 68.1% de néo-bacheliers parmi les admis.

** Il s'agit de la valeur minimale parmi les bassins proposant la formation.

*** La part d'admis issus de la même académie inclut les élèves issus du même établissement.

Plus de deux tiers des admis dans cette formation sont néo-bacheliers, ce qui est un peu en-deçà de l'ensemble des formations accessibles via Parcoursup, qui recrutent 3 néo-bacheliers sur 4.

Les femmes représentent un peu plus du tiers des admis, ce qui est peu, comparé à la proportion de femmes pour l'ensemble des formations, qui est de 57 %.

Les néo-bacheliers admis sont détenteurs d'un bac professionnel en premier lieu, puis d'un bac technologique et enfin d'un bac général, pour moins d'un étudiant sur 4.

Les boursiers sont beaucoup moins nombreux que dans l'ensemble des formations, 8,5 % contre 18 %. Cela s'explique probablement parce qu'une partie des étudiants admis en BTS agricole étaient auparavant scolarisés en lycée agricole, au sein duquel les boursiers éventuels relèvent du Ministère de l'agriculture et pas du Ministère de l'éducation nationale. La proportion de boursiers semble ainsi sous-estimée.

Relativement peu d'élèves ont obtenu une mention au baccalauréat, 40,4 %, contre 60,4 % pour la moyenne des formations franciliennes. 28,2 % des néo-bacheliers admis sont issus du même établissement.

68,1 % sont issus d'un établissement de la même académie ; c'est un pourcentage important, comparé à l'ensemble des formations, pour lesquelles les étudiants viennent de la même académie pour 52,8 % d'entre eux.

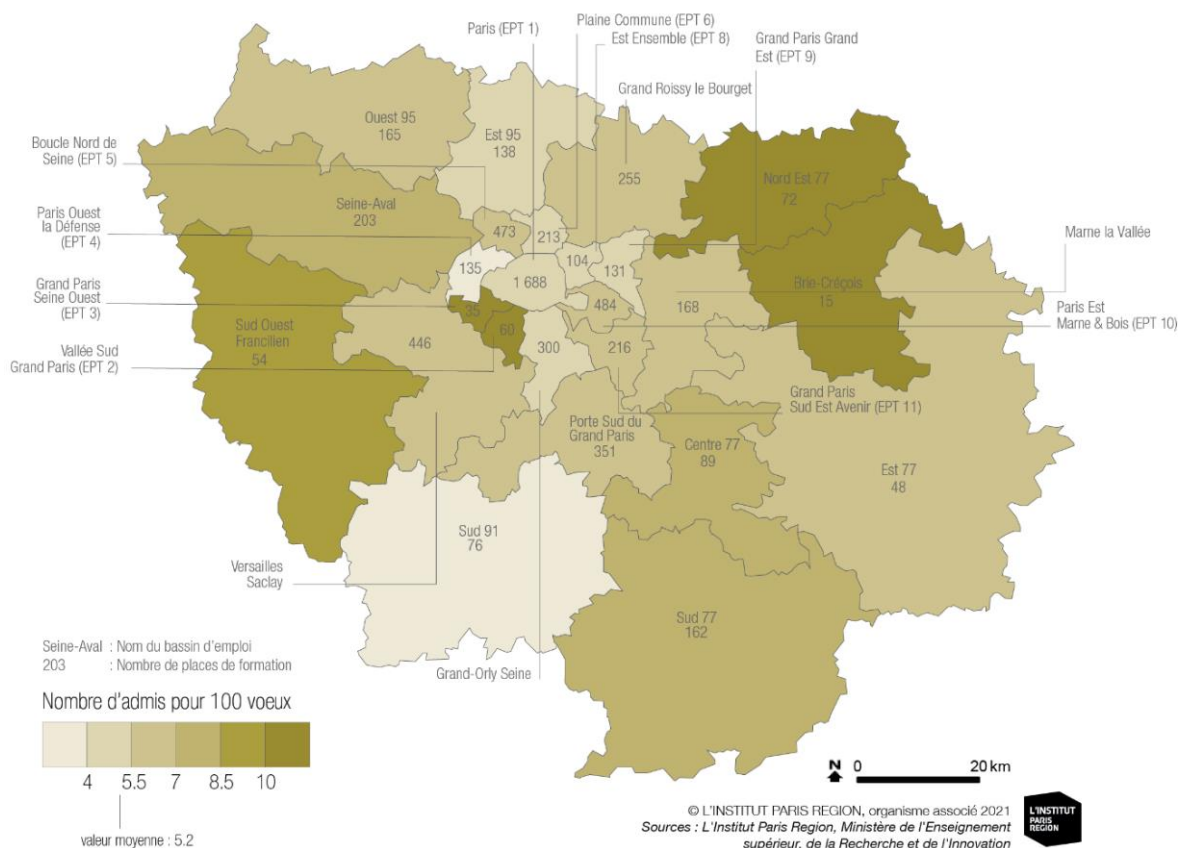
La part d'étudiants originaires d'une autre région est un peu plus importante que pour l'ensemble des formations : 17,8 % contre 15,1 %.

À noter, Le CHEP de Tremblay-sur-Mauldre recrute 7 étudiants sur 10 en dehors de la région Île-de-France.

2.2 - BTS production

En 2019, 6 081 places sont offertes dans les formations menant à un BTS production², pour lesquelles 106 588 vœux ont été formulés. Soit 17,5 vœux par place et 5,2 étudiants admis pour 100 vœux, un ratio proche de la moyenne des formations franciliennes.

Capacité d'accueil des BTS Production accessibles en première année via Parcoursup et nombre d'admis rapporté au nombre de vœux, par bassin d'emploi



Les bassins aux teintes les plus foncées sont ceux dans lesquels la tension est la plus faible.

Cette formation est disponible dans tous les bassins d'emploi de la région, avec des disparités puisque le nombre de places par bassin va de 15 dans le bassin Brie-Créçois ou 35 dans Grand Paris Seine Ouest (EPT 3) à 1 688 à Paris.

² Les BTS production forment les étudiants dans des domaines très divers. Dans l'ordre décroissant du nombre de places proposées, des formations dans les domaines suivants sont proposées : Electrotechnique, Systèmes numériques, Technico-commercial, Maintenance des systèmes, Bioanalyses et contrôles, Conception et réalisation de systèmes automatiques, Conception et industrialisation en microtechniques, Bâtiment, Conception de produits industriels, Conception des processus de réalisation de produits, Métiers de la chimie, Maintenance des véhicules option voitures particulières, Biotechnologie, Métiers de la mode, Fluide-énergie-domotique, Travaux publics, Assistance technique d'ingénieur, Etude et économie de la construction, Etude et réalisation d'agencement, Métiers du géomètre-topographe et de la modélisation numérique, Qualité dans les industries alimentaires et les bio-industries, Conception et réalisation en chaudronnerie industrielle, Contrôle industriel et régulation automatique, Systèmes photoniques, Enveloppe des bâtiments : conception et réalisation, Maintenance des véhicules option motos, Développement et réalisation bois, Conception et réalisation de carrosseries, Techniques physiques pour l'industrie et le laboratoire, Traitement des matériaux, Europlastics et composites à référentiel commun européen, Métiers de l'eau, Métiers de la mode, Pilotage des procédés, Systèmes constructifs bois et habitat, Aéronautique, Moteur à combustion interne, Maintenance des matériels de construction et de manutention, Architectures en Métal, Aménagement finition.

		Moyenne Île-de-France*	Dispersion au sein des bassins d'emploi franciliens	
			Minimum**	Maximum
En % de l'ensemble des admis	Part de néo-bacheliers	80,1	59,0	100,0
	Part de femmes	18,0	2,0	34,3
En % des admis néo-bacheliers	Part de détenteurs d'un bac général	11,8	1,8	26,1
	Part de détenteurs d'un bac technologique	38,6	20,0	45,2
	Part de détenteurs d'un bac professionnel	49,6	39,1	70,0
	Part de boursiers	23,3	7,7	36,5
	Part de détenteurs du bac avec mention	47,5	47,5	54,8
	Part d'admis issus du même établissement***	24,9	24,9	53,2
	Part d'admis issus de la même académie	66,0	66,0	93,7
	Part d'admis issus d'une autre académie francilienne	26,8	26,8	61,5
	Part d'admis issus d'une académie hors Île-de-France	7,3	7,3	30,4

* Lecture : En moyenne, les établissements proposant des BTS Production comptent 80,1% de néo-bacheliers parmi les admis.

** Il s'agit de la valeur minimale parmi les bassins proposant la formation.

*** La part d'admis issus de la même académie inclut les élèves issus du même établissement.

Huit étudiants admis dans cette formation sur dix sont néo-bacheliers.

La proportion de femmes est très faible, elles sont moins de deux sur dix en première année. On peut cependant noter que dans plusieurs bassins cette proportion est plus importante, dépassant 30 %. Il s'agit de Paris (EPT 1), Paris Ouest La Défense (EPT 4) et Est Ensemble (EPT 8). On trouve dans ces bassins des formations accueillant de nombreuses étudiantes (entre 59 % et 93 %), telles que les BTS Bioanalyses et contrôles, Métiers de la mode, Métiers de la chimie, Biotechnologies ou Qualité dans les industries alimentaires et les bio-industries.

Les néo-bacheliers admis ont majoritairement obtenu un bac professionnel, pour près de la moitié d'entre eux ou un bac technologique. Seuls 11,8 % ont un bac général.

La part d'étudiants boursiers est supérieure à la moyenne de l'ensemble des formations avec 23,3 %.

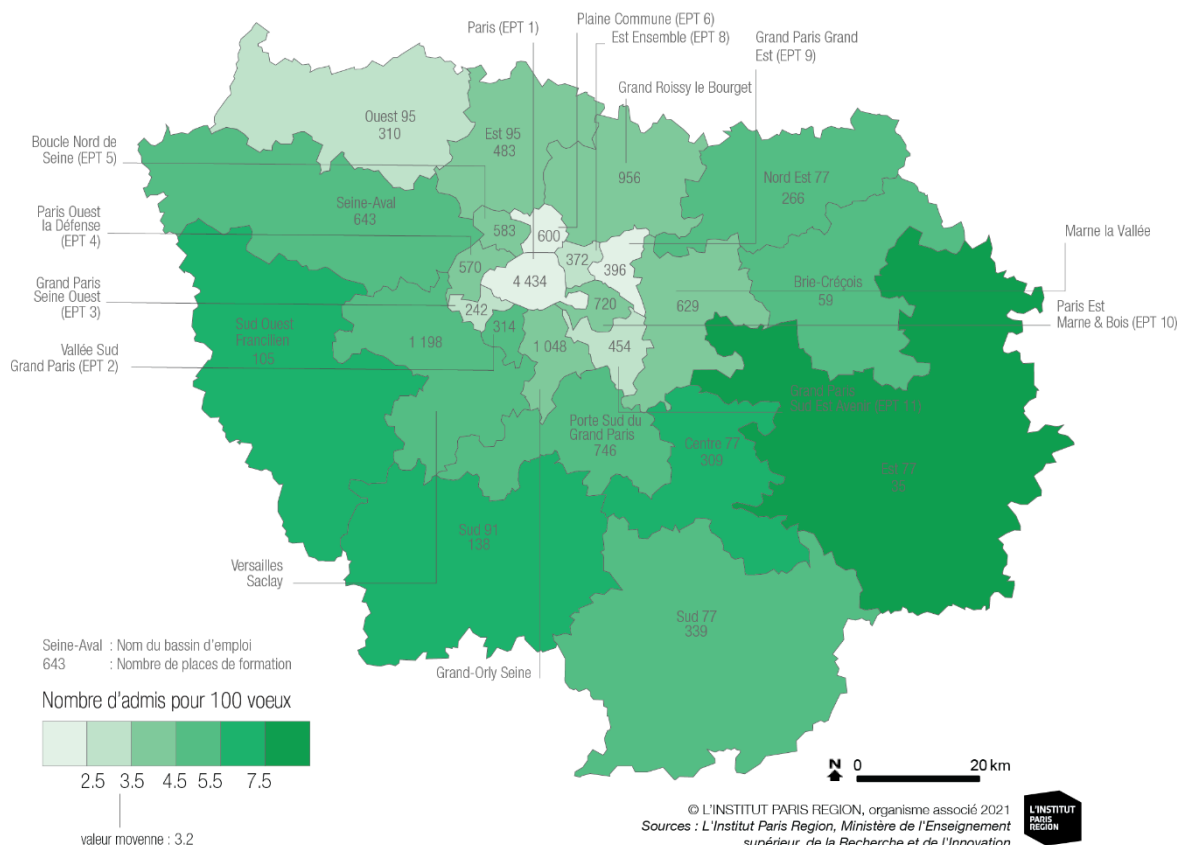
La part d'élèves avec mention est un peu supérieure à celle des BTS agricoles, avec 47,5 %, mais reste en dessous de la moyenne des formations.

24,9 % des étudiants admis étaient dans le même établissement l'année de terminale ; les deux tiers étaient scolarisés dans la même académie. 7,3 % des étudiants viennent d'une académie non francilienne, cette proportion s'élève à 30 % Brie créçois (BTS Maintenance des matériels de construction et de manutention) et 30,4 % pour Grand Paris Seine Ouest (EPT 3) (BTS Technico-commercial).

2.3 - BTS services

En 2019, 15 949 places sont recensées dans les formations menant à un BTS services³, pour lesquelles 483 267 vœux ont été formulés. Soit 30,3 vœux par place et 3,2 étudiants admis pour 100 vœux, un ratio très faible, en-deçà de la moyenne des formations franciliennes.

Capacité d'accueil des BTS Services accessibles en première année via Parcoursup et nombre d'admis rapporté au nombre de vœux, par bassin d'emploi



Les bassins aux teintes les plus foncées sont ceux dans lesquels la tension est la plus faible.

Cette formation est disponible dans tous les bassins d'emploi de la région, avec de grandes disparités puisque le nombre de places par bassin va de 35 dans le bassin Est 77 à 4 434 à Paris.

³ Les BTS services forment les étudiants dans des domaines extrêmement variés. Dans l'ordre décroissant du nombre de places proposées, on trouve : Comptabilité et gestion, Management commercial opérationnel, Support à l'action managériale, Négociation et digitalisation de la relation client, Gestion de la PME, Commerce international à référentiel européen, Services informatiques aux organisations, Economie sociale familiale, Tourisme, Management en hôtellerie restauration, Banque conseiller de clientèle, Communication, Service et prestation des secteurs sanitaire et social, Professions immobilières, Analyses de biologie médicale, Notariat, Opticien-Lunetier, Gestion des transports et logistique associée, Diététique, Assurance, Métiers de l'audio-visuel, Etudes et réalisation d'un projet de communication, Métiers de l'esthétique-cosmétique-parfumerie, Photographie, Métiers des Services à l'environnement, Edition, Prothésiste orthésiste, Podo-orthésiste, Métiers de la coiffure, Prothésiste dentaire.

		Moyenne Île-de-France*	Dispersion au sein des bassins d'emploi franciliens	
			Minimum**	Maximum
En % de l'ensemble des admis	Part de néo-bacheliers	76,5	70,2	85,4
	Part de femmes	57,9	41,3	89,6
En % des admis néo-bacheliers	Part de détenteurs d'un bac général	16,8	3,5	31,9
	Part de détenteurs d'un bac technologique	45,3	29,2	53,4
	Part de détenteurs d'un bac professionnel	38,0	24,7	70,8
	Part de boursiers	25,9	10,5	36,5
	Part de détenteurs du bac avec mention	51,1	51,1	59,3
	Part d'admis issus du même établissement***	15,3	15,3	54,2
	Part d'admis issus de la même académie	72,2	72,2	97,1
	Part d'admis issus d'une autre académie francilienne	21,6	21,6	53,2
	Part d'admis issus d'une académie hors Île-de-France	6,2	6,2	25,0

* Lecture : En moyenne, les établissements proposant des BTS Services comptent 76.5% de néo-bacheliers parmi les admis.

** Il s'agit de la valeur minimale parmi les bassins proposant la formation.

*** La part d'admis issus de la même académie inclut les élèves issus du même établissement.

Trois étudiants dans cette formation admis sur 4 sont néo-bacheliers.

La proportion de femmes parmi les admis est semblable à la moyenne de l'ensemble des formations.

Les néo-bacheliers sont principalement détenteurs d'un bac technologique et d'un bac professionnel, seuls 16,8 % ont un bac général.

Un quart des étudiants néo-bacheliers sont boursiers, un peu plus que pour le BTS Production.

Les néo-bacheliers avec mention sont plus nombreux que dans les autres BTS, avec 51,1 %.

15,3 % des néo-bacheliers étaient dans le même établissement l'année précédente. Cette proportion est bien inférieure à celle des BTS agricoles et encore davantage à celle des BTS production. Les BTS services semblent ainsi recruter davantage à l'extérieur que les autres.

La grande majorité des néo-bacheliers admis (72,2 %) étaient dans la même académie l'année précédente, 2 sur 10 étaient dans une autre académie d'Île-de-France. Seuls 6,2 % étaient dans une académie non francilienne. Cette proportion atteint 25 % pour le bassin Est 77 (BTS Gestion de la PME), qui attire peut-être des étudiants d'académies non franciliennes limitrophes, ce bassin se situant aux franges de l'Île-de-France.

3 - CPGE – Classes préparatoires aux grandes écoles

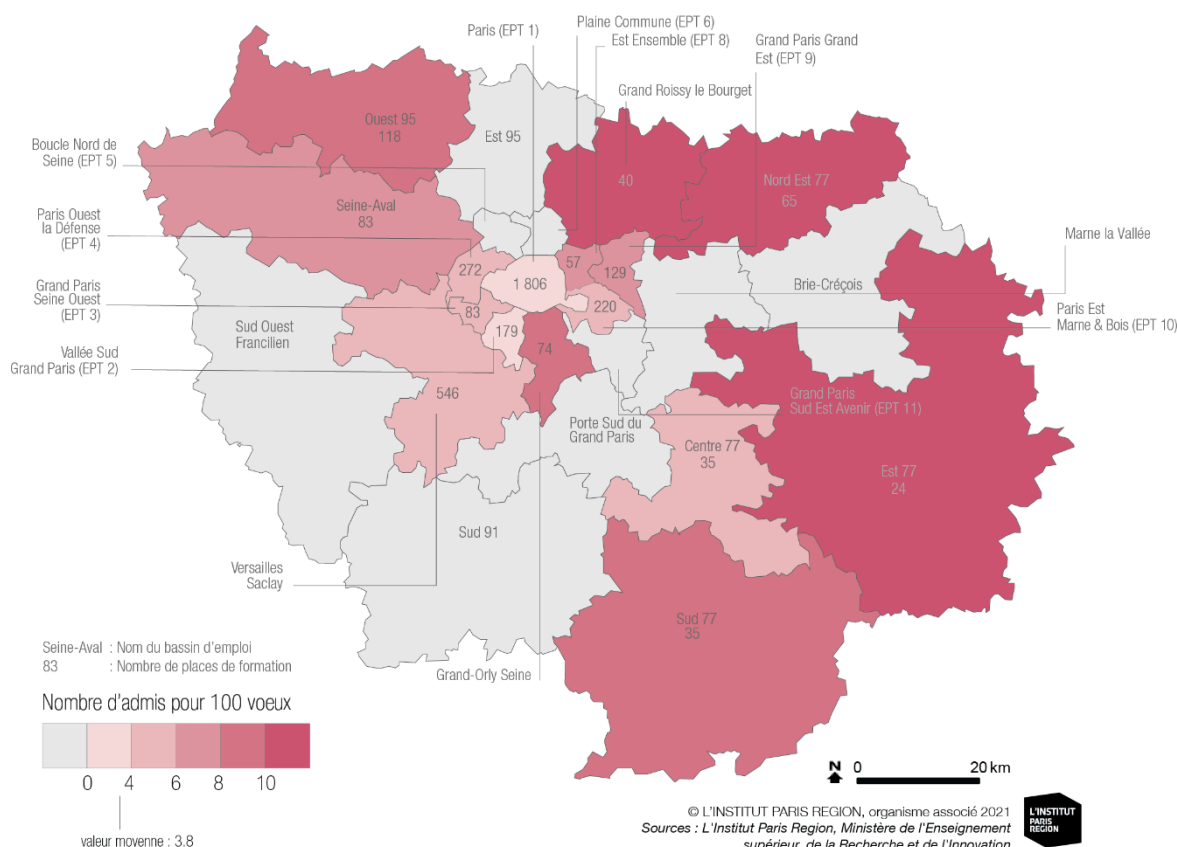
Trois grandes catégories de classes préparatoires aux grandes écoles préparent les étudiants aux concours, dans les domaines économique et social, littéraire et scientifique.

Les trois types de classes préparatoires présentent des caractéristiques communes : on ne les trouve pas dans tous les bassins d'emploi et de formation, elles sont sélectives, accueillent une très forte proportion de néo-bacheliers et attirent des étudiants des académies non-franciliennes.

3.1 - CPGE économique et commerciale

En 2019, 3 766 places en classe préparatoire aux grandes écoles économique et commerciale sont proposées sur la plateforme Parcoursup. 86 142 vœux ont été émis pour y accéder, ce qui correspond à 22,9 vœux par place et 3,8 étudiants admis pour 100 vœux. Ce ratio est bas, plus bas que pour la moyenne des formations franciliennes, peut-être car les CPGE sont à la fois prisées et plus sélectives que d'autres formations.

Capacité d'accueil des CPGE économiques et commerciales accessibles en première année via Parcoursup et nombre d'admis rapporté au nombre de vœux, par bassin d'emploi



Les bassins aux teintes les plus foncées sont ceux dans lesquels la tension est la plus faible.

Cette formation n'est pas proposée dans trois bassins du Grand Paris, comme Boucle Nord de Seine, Plaine Commune ou encore Grand Paris Sud Est Avenir. En dehors du Grand Paris, 6 bassins en sont dépourvus.

		Moyenne Île-de-France*	Dispersion au sein des bassins d'emploi franciliens	
			Minimum**	Maximum
En % de l'ensemble des admis	Part de néo-bacheliers	96,1	77,3	100,0
	Part de femmes	57,1	40,9	73,5
En % des admis néo-bacheliers	Part de détenteurs d'un bac général	90,5	47,5	100,0
	Part de détenteurs d'un bac technologique	9,5	3,0	52,5
	Part de détenteurs d'un bac professionnel	0,0	0,0	0,0
	Part de boursiers	10,7	5,4	38,6
	Part de détenteurs du bac avec mention	90,7	90,7	100,0
	Part d'admis issus du même établissement***	6,7	6,7	22,7
	Part d'admis issus de la même académie	50,2	50,2	94,1
	Part d'admis issus d'une autre académie francilienne	24,9	24,9	34,9
	Part d'admis issus d'une académie hors Île-de-France	25,0	25,0	32,3

* Lecture : En moyenne, les établissements proposant des CPGE économiques et commerciales comptent 96.1% de néo-bacheliers parmi les admis.

** Il s'agit de la valeur minimale parmi les bassins proposant la formation.

*** La part d'admis issus de la même académie inclut les élèves issus du même établissement.

La part de néo-bacheliers parmi les étudiants admis est très élevée, tout comme la part de détenteurs d'un bac général et la part de ceux qui ont eu leur bac avec mention. Cela est cohérent avec la sélectivité importante de cette filière.

La part de femmes est très proche de la moyenne des formations franciliennes.

Les boursiers sont beaucoup moins nombreux en revanche, 10,7 % contre 18,4 %.

9,5 admis sur 100 sont détenteurs d'un baccalauréat technologique ; cela s'explique par l'existence des classes préparatoires ECT (économiques et commerciales option technologique) s'adressant aux bacheliers STMG. Neuf établissements franciliens proposent cette prépa en 2019.

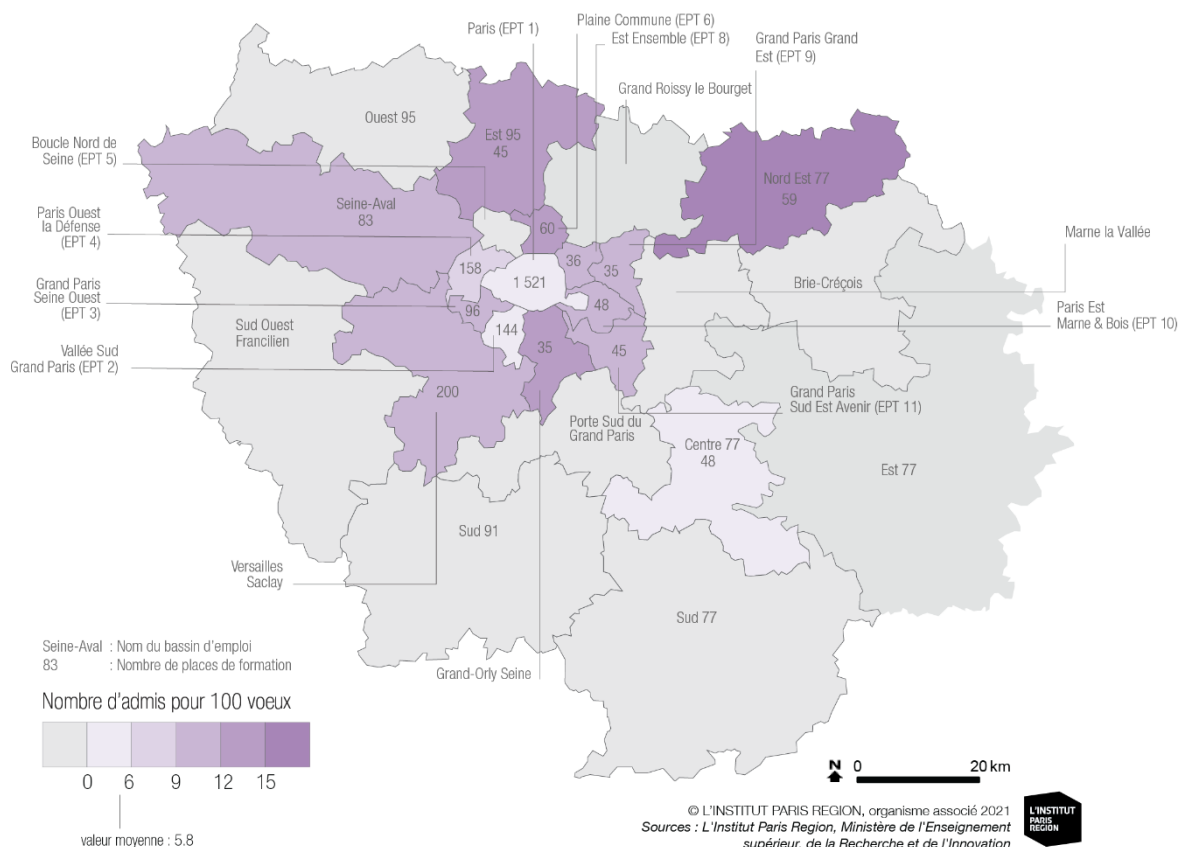
La proportion d'étudiants ayant obtenu une mention au baccalauréat est très élevée, 9 étudiants sur 10.

Les trois quarts des néo-bacheliers sont issus d'une académie francilienne (la moitié est issue de la même académie). La proportion d'étudiants scolarisés en dehors de l'Île-de-France l'année précédente est relativement élevée, avec 25 %. Le bassin regroupant le plus d'étudiants issus d'académies non franciliennes est Paris (T1).

3.2 - CPGE littéraire

En 2019, les classes préparatoires aux grandes écoles littéraires proposaient 2 613 sur la plateforme Parcoursup et ont recueilli 37 688 vœux, soit 14,4 vœux par place et 5,8 étudiants admis pour 100 vœux. Ce ratio est un peu supérieur à la moyenne des formations franciliennes et bien plus favorable que celui des CPGE économiques et commerciales.

Capacité d'accueil des CPGE littéraires accessibles en première année via Parcoursup et nombre d'admis rapporté au nombre de vœux, par bassin d'emploi



Les bassins aux teintes les plus foncées sont ceux dans lesquels la tension est la plus faible.

Parmi les bassins du Grand Paris, Boucle Nord de Seine (EPT 5) ne dispose pas de CPGE littéraire, tout comme neuf bassins de grande couronne.

À noter, 100% des admis néo-bacheliers ont obtenu un bac général, ce qui n'est pas le cas des CPGE économiques et commerciales ou scientifiques.

La part de femmes est très élevée : près de trois quarts des étudiants sont des étudiantes.

Les boursiers sont en encore moins nombreux que dans les CPGE économiques et commerciales, avec 7,5 %.

Comme pour les CPGE économiques et littéraires, les élèves ayant obtenu une mention au baccalauréat sont très nombreux, la proportion atteint 94,1 %.

		Dispersion au sein des bassins d'emploi franciliens		
		Moyenne Île-de-France*	Minimum**	Maximum
En % de l'ensemble des admis	Part de néo-bacheliers	95,4	76,2	100,0
	Part de femmes	73,7	66,4	92,7
En % des admis néo-bacheliers	Part de détenteurs d'un bac général	100,0	99,9	100,0
	Part de détenteurs d'un bac technologique	0,0	0,1	0,1
	Part de détenteurs d'un bac professionnel	0,0	0,0	0,0
	Part de boursiers	7,5	0,9	20,0
	Part de détenteurs du bac avec mention	94,1	94,1	97,4
	Part d'admis issus du même établissement***	7,0	7,0	35,0
	Part d'admis issus de la même académie	43,3	43,3	100,0
	Part d'admis issus d'une autre académie francilienne	26,7	26,7	38,7
	Part d'admis issus d'une académie hors Île-de-France	30,0	30,0	35,6

* Lecture : En moyenne, les établissements proposant des CPGE littéraires comptent 95.4% de néo-bacheliers parmi les admis.

** Il s'agit de la valeur minimale parmi les bassins proposant la formation.

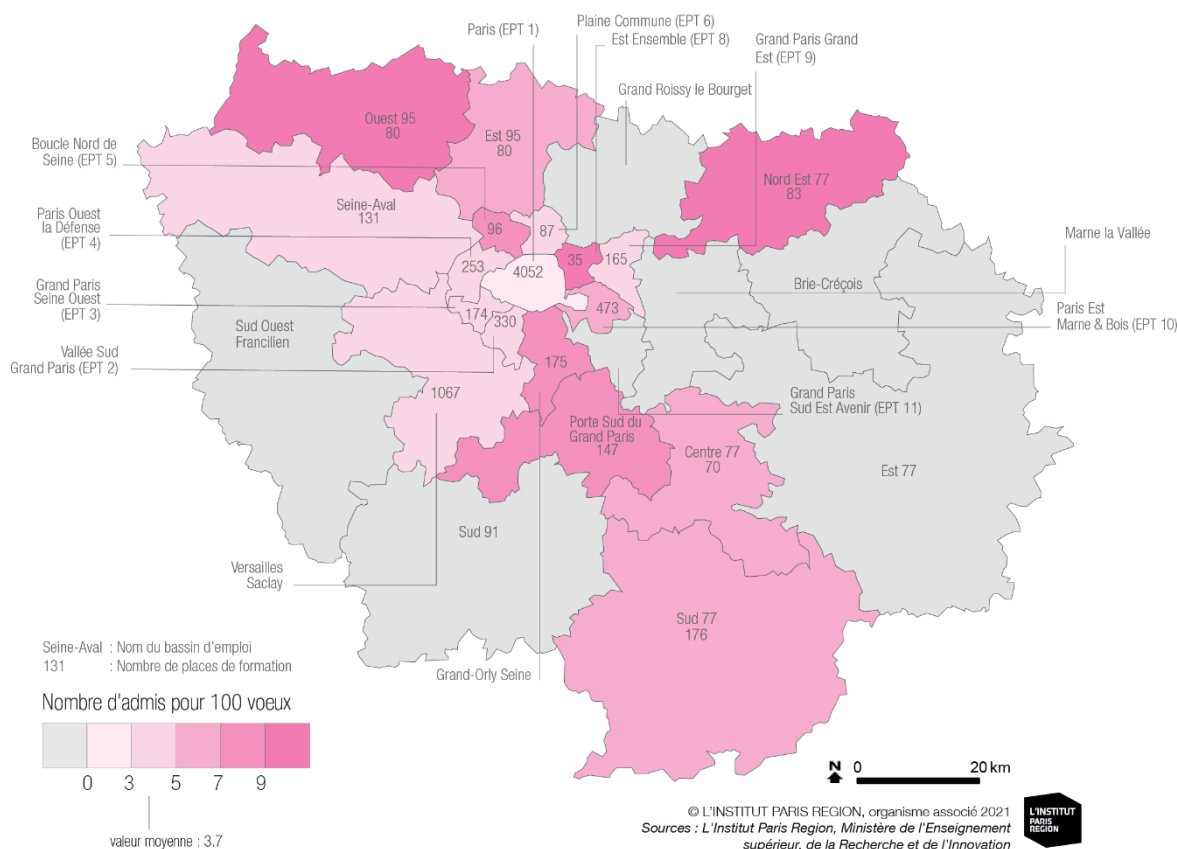
*** La part d'admis issus de la même académie inclut les élèves issus du même établissement.

Sept néo-bacheliers sur dix sont issus d'une académie francilienne. 30 % des étudiants étaient scolarisés en dehors de l'Île-de-France l'année précédente. Là encore, c'est le bassin de Paris (T1) qui recrute le plus en dehors de la région.

3.3 - CPGE scientifique

En 2019, Parcoursup recense 7 674 places en classe préparatoire aux grandes écoles scientifiques. 195 692 vœux ont été formulés pour cette formation, ce qui correspond à 25,5 vœux par place et 3,7 étudiants admis pour 100 vœux. Ce ratio est bas, bien plus bas que pour la moyenne des formations franciliennes et un peu plus bas que pour les CPGE économiques et commerciales.

Capacité d'accueil des CPGE scientifiques accessibles en première année via Parcoursup et nombre d'admis rapporté au nombre de vœux, par bassin d'emploi



Les bassins aux teintes les plus foncées sont ceux dans lesquels la tension est la plus faible.

Les CPGE scientifiques sont proposées dans tous les bassins du Grand Paris, en revanche, sept bassins de grande couronne n'en disposent pas.

4,8 % des étudiants admis ont obtenu un bac technologique. Comme pour les CPGE économiques et commerciales, il existe une classe préparatoire s'adressant plus particulièrement aux bacheliers technologiques : la prépa TSI (technologie et sciences industrielles) recrute des élèves de terminale STI2D ou STL. On compte 9 établissements franciliens la proposant en 2019.

La part de femmes est très faible, elles ne représentent qu'un tiers des étudiants dans cette filière.

Les boursiers sont, comme pour les autres CPGE, moins nombreux que pour l'ensemble des formations franciliennes.

Comme pour les autres types de CPGE, la part d'élèves ayant obtenu une mention au baccalauréat est très élevée. Elle atteint 93,2 % pour les CPGE scientifiques.

Près de 8 admis néo-bacheliers sur 10 sont issus d'une académie francilienne (un peu plus de la moitié est issue de la même académie). Un peu plus de 20 % des étudiants étaient scolarisés en dehors de l'Île-de-France. C'est le bassin Versailles Saclay, connu pour sa spécialisation en enseignement supérieur scientifique, qui rassemble le plus d'étudiants issus d'académies non franciliennes, avec 30,8 %.

		Dispersion au sein des bassins d'emploi franciliens		
		Moyenne Île-de-France*	Minimum**	Maximum
En % de l'ensemble des admis	Part de néo-bacheliers	97,3	77,1	99,6
	Part de femmes	34,0	13,7	43,3
En % des admis néo-bacheliers	Part de détenteurs d'un bac général	95,2	54,2	100,0
	Part de détenteurs d'un bac technologique	4,8	2,7	45,8
	Part de détenteurs d'un bac professionnel	0,0	0,0	0,0
	Part de boursiers	9,1	3,9	21,2
	Part de détenteurs du bac avec mention	93,2	93,2	98,3
	Part d'admis issus du même établissement***	9,5	9,5	29,2
	Part d'admis issus de la même académie	51,4	51,4	94,4
	Part d'admis issus d'une autre académie francilienne	27,0	27,0	38,7
	Part d'admis issus d'une académie hors Île-de-France	21,6	21,6	30,8

* Lecture : En moyenne, les établissements proposant des CPGE scientifiques comptent 97.3% de néo-bacheliers parmi les admis.

** Il s'agit de la valeur minimale parmi les bassins proposant la formation.

*** La part d'admis issus de la même académie inclut les élèves issus du même établissement.

4 - Formations sanitaires et sociales

Les formations sanitaires et sociales sont accessibles sur la plateforme Parcoursup pour la première fois en 2019.

Certaines des formations sanitaires sont accessibles après une année de Paces et ne sont donc pas identifiées en tant que telles par la plateforme. Il est donc impossible de distinguer les élèves qui souhaitent suivre une formation de sage-femme, d'ergothérapeute, ou de masseur-kinésithérapeute, de pédicure-podologue, de psychomotricien de ceux qui souhaitent devenir médecin, dentiste ou pharmacien.

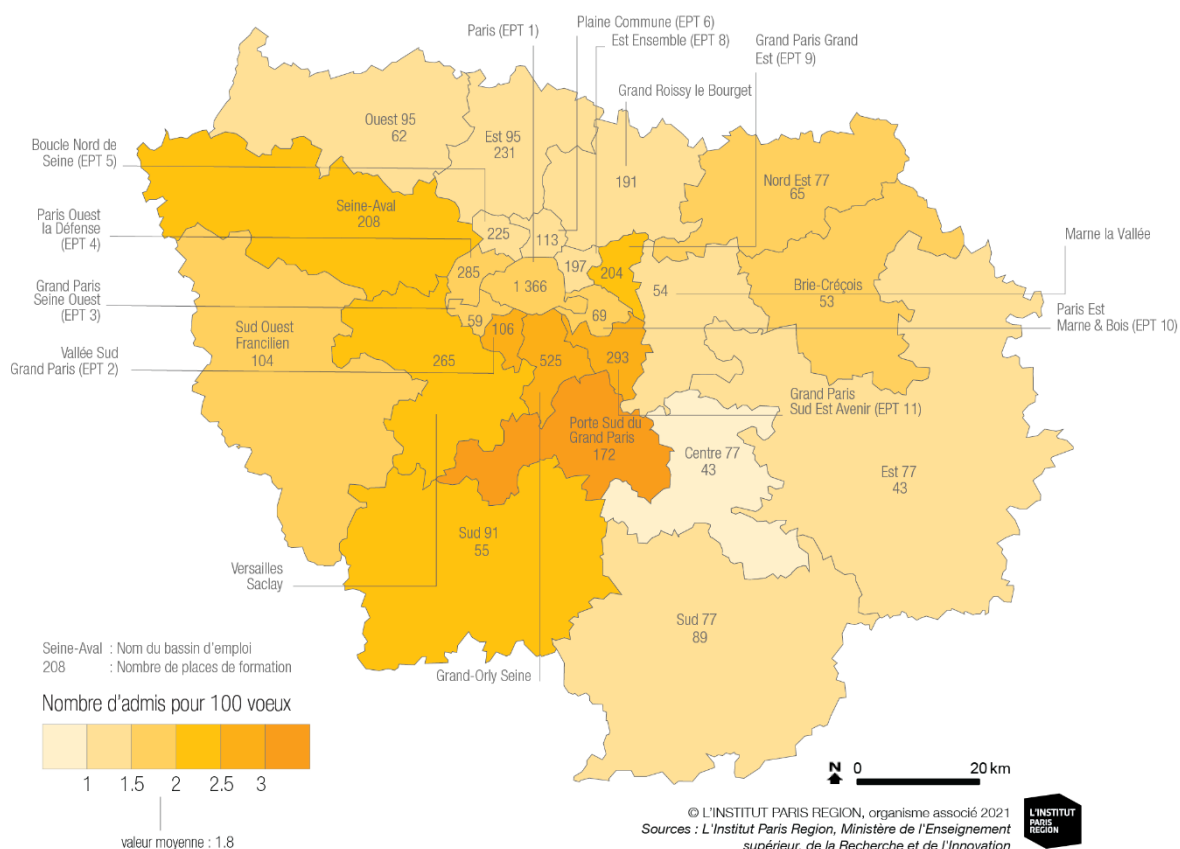
4.1 - Formations sanitaires

Les formations sanitaires accessibles via la plateforme Parcoursup sont les suivantes :

- Infirmier (DEI)
- Manipulateur d'électroradiologie médicale (DEMEM)
- Technicien de laboratoire médical (DE).

En 2019, Parcoursup recense 5 077 places en formation sanitaire (hors Paces), dont 90 % sont pour préparer le diplôme d'infirmier. 303 040 vœux ont été formulés pour ces formations, ce qui correspond à 59,7 vœux par place et 1,8 étudiant admis pour 100 vœux. Ce ratio est très bas, c'est le plus bas de tous les types de formations proposées sur la plateforme.

Capacité d'accueil des formations sanitaires accessibles en première année via Parcoursup et nombre d'admis rapporté au nombre de vœux, par bassin d'emploi



Les bassins aux teintes les plus foncées sont ceux dans lesquels la tension est la plus faible.

Il indique une forte tension sur ces formations. On les trouve dans tous les bassins d'emploi franciliens. Le bassin de Paris propose le plus grand nombre de places, mais c'est dans celui de Porte sud du Grand Paris que la tension est la moins forte.

		Dispersion au sein des bassins d'emploi franciliens		
		Moyenne Île-de-France*	Minimum**	Maximum
En % de l'ensemble des admis	Part de néo-bacheliers	43.5	17.6	68.1
	Part de femmes	90.8	85.4	95.4
En % des admis néo-bacheliers	Part de détenteurs d'un bac général	30.1	15.3	70.0
	Part de détenteurs d'un bac technologique	46.3	21.7	74.3
	Part de détenteurs d'un bac professionnel	23.6	6.7	43.5
	Part de boursiers	24.7	10.4	37.1
	Part de détenteurs du bac avec mention	64.5	64.5	78.1
	Part d'admis issus de la même académie	56.7	56.7	92.6
	Part d'admis issus d'une autre académie francilienne	29.2	29.2	62.4
	Part d'admis issus d'une académie hors Île-de-France	14.2	14.2	31.3

* Lecture : En moyenne, les établissements proposant des formations sanitaires comptent 43.5% de néo-bacheliers parmi les admis.

** Il s'agit de la valeur minimale parmi les bassins proposant la formation.

Ces formations accueillent peu de néo-bacheliers, en comparaison avec les autres formations : plus d'un étudiant sur deux est en réorientation. Ce sont des formations qui recrutent beaucoup de femmes, plus de neuf étudiant sur dix.

Parmi les néo-bacheliers, les baccalauréats technologiques sont majoritaires, les bacs généraux représentent un élève sur trois et les bacs professionnels près d'un sur quatre.

La part d'élèves boursiers est importante, près d'un sur quatre.

La proportion de néo-bacheliers ayant obtenu une mention au baccalauréat est légèrement supérieure à la moyenne des formations : 64,5 % (contre 60,4 %).

L'origine des étudiants est principalement francilienne, 14,2 % des étudiants viennent d'une région hors Île-de-France (un peu en-dessous de la moyenne). Près de six élèves sur 10 sont issus de la même académie.

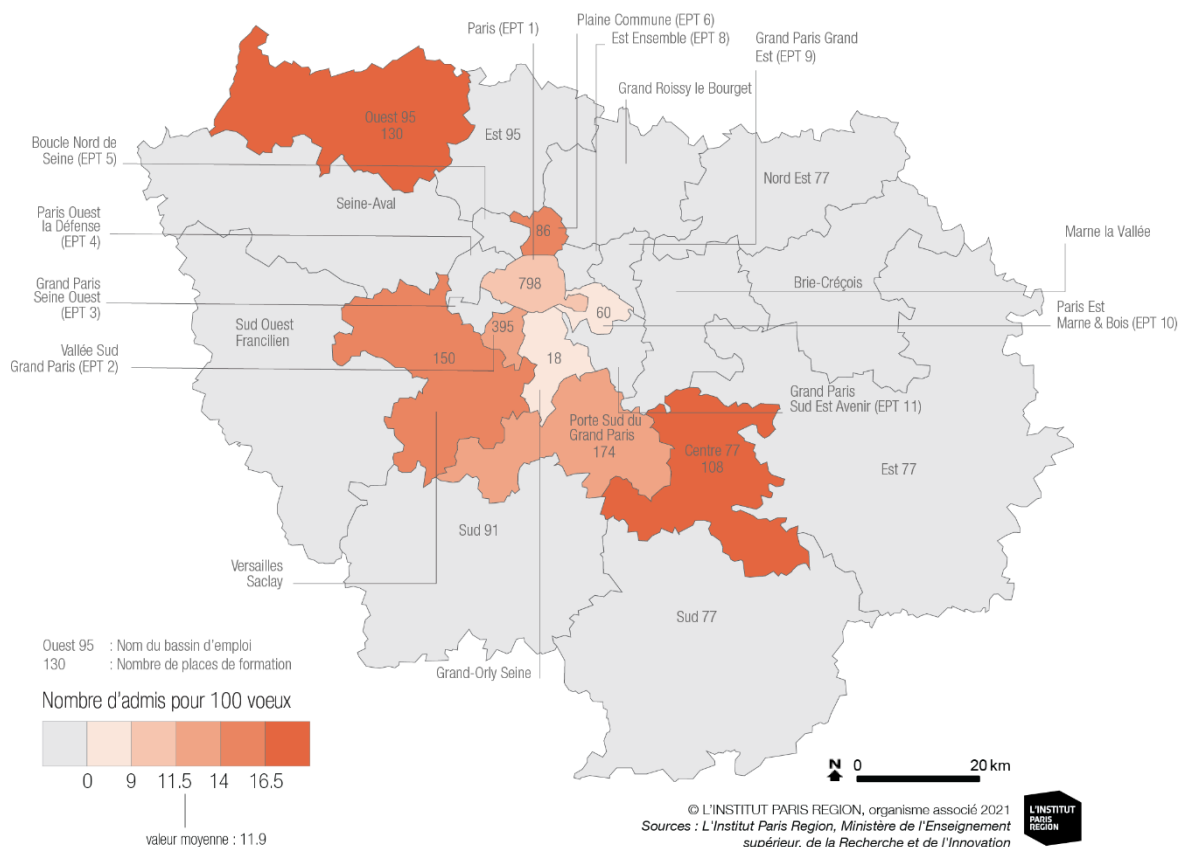
4.2 - Formations sociales

Les formations sociales accessibles via la plateforme Parcoursup sont les suivantes :

- Assistant de service social (DEASS)
- Éducateur de jeunes enfants (DEEJE)
- Éducateur spécialisé (DEES)

En 2019, Parcoursup recense 1 919 places en formation sociale, pour lesquelles 14 866 vœux ont été formulés. Cela correspond à 7,7 vœux par place et 11,9 étudiants admis pour 100 vœux. Ces deux ratios indiquent une situation plus favorable que pour la moyenne des formations.

Capacité d'accueil des formations sociales accessibles en première année via Parcoursup et nombre d'admis rapporté au nombre de vœux, par bassin d'emploi



Les bassins aux teintes les plus foncées sont ceux dans lesquels la tension est la plus faible.

Tous les bassins franciliens ne proposent pas ces formations. On les trouve dans cinq bassins de petite couronne dont trois sont en tension (Paris Est Marne et bois, Grand Orly Seine et Paris). En grande couronne, on les trouve dans quatre bassins, avec des ratios d'admis pour 100 vœux plus favorables.

		Dispersion au sein des bassins d'emploi franciliens		
		Moyenne Île-de-France*	Minimum**	Maximum
En % de l'ensemble des admis	Part de néo-bacheliers	35.5	30.1	42.0
	Part de femmes	91.2	81.3	92.6
En % des admis néo-bacheliers	Part de détenteurs d'un bac général	32.4	15.8	47.7
	Part de détenteurs d'un bac technologique	42.4	29.5	52.9
	Part de détenteurs d'un bac professionnel	25.2	16.2	44.3
	Part de boursiers	11.7	2.9	16.7
	Part de détenteurs du bac avec mention	52.4	52.4	57.9
	Part d'admis issus de la même académie	41.1	41.1	85.2
	Part d'admis issus d'une autre académie francilienne	43.7	43.7	71.7
	Part d'admis issus d'une académie hors Île-de-France	15.2	15.2	28.6

* Lecture : En moyenne, les établissements proposant des formations sociales comptent 35.5% de néo-bacheliers parmi les admis.

** Il s'agit de la valeur minimale parmi les bassins proposant la formation.

Comme pour les formations sanitaires, la part de candidats en réorientation est très importante. Elle l'est même davantage pour les formations sociales puisque seul un gros tiers des étudiants vient d'obtenir son baccalauréat. La proportion de femmes est également très importante, plus de 9 étudiants sur 10 sont des étudiantes.

Les néo-bacheliers se répartissent, pour ce qui est du baccalauréat obtenu, comme les étudiants des formations sanitaires, à savoir une majorité de bacs technologiques puis des bacs généraux et enfin des bacs professionnels.

La part d'élèves boursiers est moins importante que pour la moyenne des formations franciliennes, 11,7 % contre 18,4 %.

La part d'élèves ayant obtenu une mention au baccalauréat est inférieure de plus de 10 points à celle des formations sanitaires, et légèrement inférieure à la moyenne des formations franciliennes.

La part d'étudiants néo-bacheliers originaires d'une académie non francilienne est dans la moyenne avec 15,2 %. On note en revanche une mobilité importante au sein de la région, puisque 43,7 % viennent d'un établissement d'une autre académie francilienne (contre 32,1 % pour la moyenne des formations).

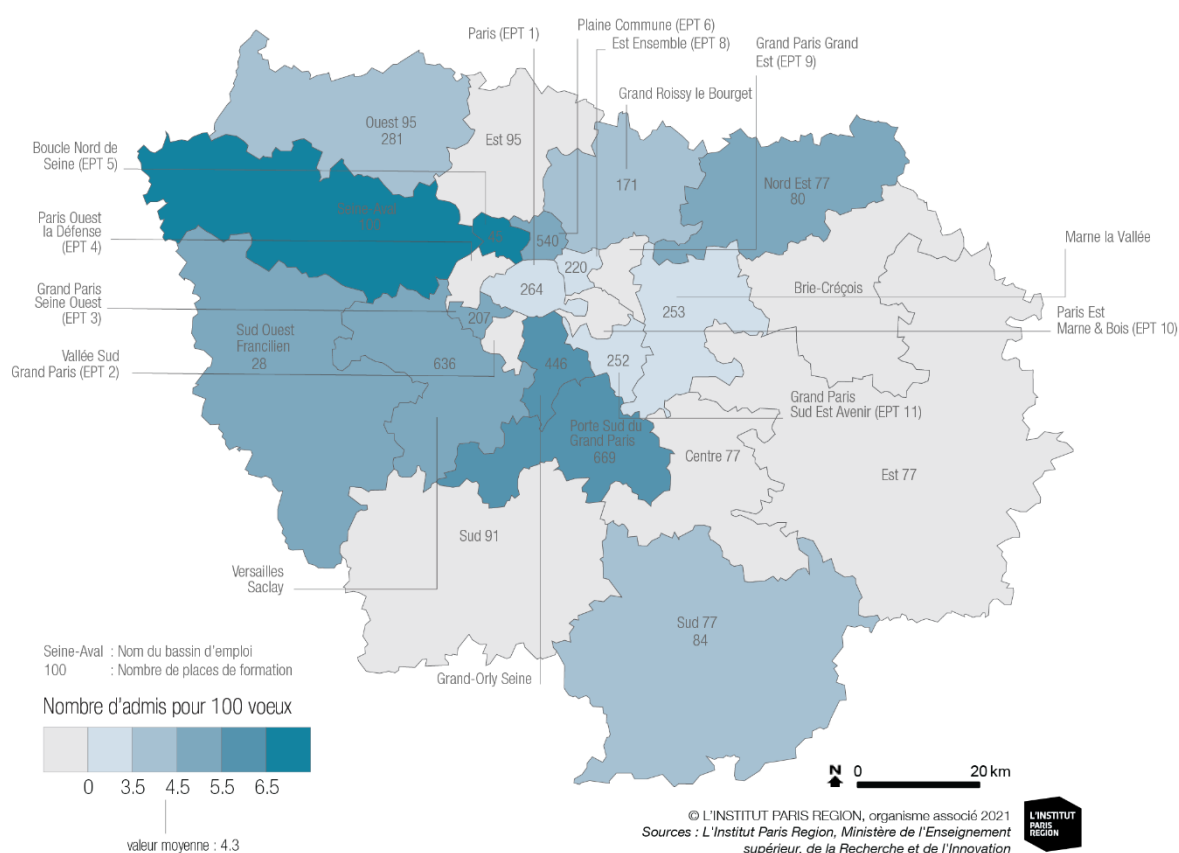
5 - DUT - Diplômes universitaires de technologie

Les DUT sont rangés en deux catégories, Production et Services, comme pour les BTS. Comme leur nom l'indique, ces diplômes sont préparés à l'université.

5.1 - DUT Production

En 2019, 4 276 places sont proposées dans les formations menant à un DUT production, pour lesquelles 99 413 vœux ont été formulés. Soit 23,2 vœux par place et 4,3 étudiants admis pour 100 vœux, un ratio un peu moins favorable que pour la moyenne des formations franciliennes.

Capacité d'accueil des DUT Production accessibles en première année via Parcoursup et nombre d'admis rapporté au nombre de vœux, par bassin d'emploi



Les bassins aux teintes les plus foncées sont ceux dans lesquels la tension est la plus faible.

Cette formation n'est pas proposée dans tous les bassins d'emploi de la région. Trois bassins de la petite couronne n'en disposent pas, six en grande couronne. Les bassins les plus en tension, en moyenne, pour les DUT Production sont Paris, Grand Paris sud est avenir, Est ensemble et Marne la Vallée.

		Moyenne Île-de-France*	Dispersion au sein des bassins d'emploi franciliens	
			Minimum**	Maximum
En % de l'ensemble des admis	Part de néo-bacheliers	82.0	64.4	92.5
	Part de femmes	21.6	5.3	54.2
En % des admis néo-bacheliers	Part de détenteurs d'un bac général	62.2	44.9	80.0
	Part de détenteurs d'un bac technologique	37.1	20.0	51.7
	Part de détenteurs d'un bac professionnel	0.7	0.2	5.9
	Part de boursiers	19.1	5.0	32.2
	Part de détenteurs du bac avec mention	57.4	57.4	87.7
	Part d'admis issus de la même académie	60.8	60.8	79.7
	Part d'admis issus d'une autre académie francilienne	30.9	30.9	69.9
	Part d'admis issus d'une académie hors Île-de-France	8.3	8.3	35.0

* Lecture : En moyenne, les établissements proposant des DUT Production comptent 82.0% de néo-bacheliers parmi les admis.

** Il s'agit de la valeur minimale parmi les bassins proposant la formation.

Les élèves admis dans ces formations sont en grande majorité des néo-bacheliers, plus de 8 sur 10.

Ce sont principalement des hommes, les femmes ne représentant que 21,6 % des étudiants.

Parmi les néo-bacheliers admis, les détenteurs d'un bac général dominant, pour plus de 6 sur 10, suivis par les détenteurs d'un bac technologique. Les bacheliers professionnels sont extrêmement peu nombreux.

La part de boursiers est proche de la moyenne des formations franciliennes.

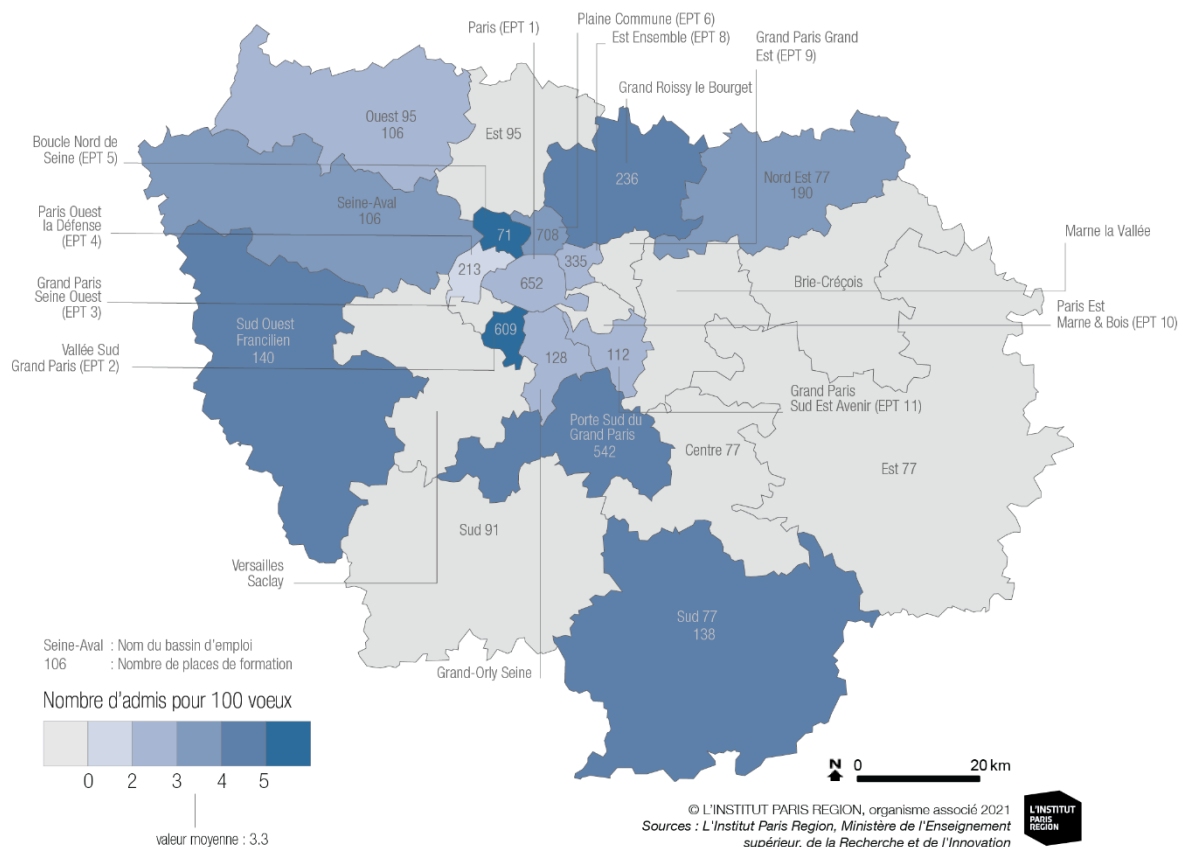
La part d'élèves ayant obtenu une mention au baccalauréat, 57,4 %, est légèrement inférieure à la moyenne des formations franciliennes.

Les étudiants néo-bacheliers sont principalement issus d'un établissement de la même académie, pour 60,8 % d'entre eux, ou d'une autre académie francilienne. Seuls 8,3 % proviennent d'une académie non francilienne (deux fois moins que pour la moyenne des formations).

5.2 - DUT Services

En 2019, Parcoursup recense 4 286 places en DUT Services. 128 407 vœux ont été formulés pour cette formation, ce qui correspond à 30 vœux par place et 3,3 étudiants admis pour 100 vœux. Ce ratio est bien inférieur à celui de la moyenne des formations franciliennes, ce qui indique des formations en tension.

Capacité d'accueil des DUT Services accessibles en première année via Parcoursup et nombre d'admis rapporté au nombre de vœux, par bassin d'emploi



Les bassins aux teintes les plus foncées sont ceux dans lesquels la tension est la plus faible.

Tous les bassins de formation ne disposent pas de ces formations. En petite couronne, deux bassins n'en proposent pas, huit en grande couronne. Les bassins dans lesquels la tension est la plus forte sont situés en petite couronne et à l'ouest du Val d'Oise.

		Dispersion au sein des bassins d'emploi franciliens		
		Moyenne Île-de-France*	Minimum**	Maximum
En % de l'ensemble des admis	Part de néo-bacheliers	83.5	69.9	96.3
	Part de femmes	63.4	45.2	76.7
En % des admis néo-bacheliers	Part de détenteurs d'un bac général	57.1	41.2	70.9
	Part de détenteurs d'un bac technologique	41.1	28.4	53.8
	Part de détenteurs d'un bac professionnel	1.8	0.7	21.6
	Part de boursiers	24.8	12.1	35.6
	Part de détenteurs du bac avec mention	68.8	68.8	82.4
	Part d'admis issus de la même académie	58.5	58.5	91.2
	Part d'admis issus d'une autre académie francilienne	32.2	32.2	61.9
	Part d'admis issus d'une académie hors Île-de-France	9.2	9.2	21.1

* Lecture : En moyenne, les établissements proposant des DUT Services comptent 83.5% de néo-bacheliers parmi les admis.

** Il s'agit de la valeur minimale parmi les bassins proposant la formation.

La part de néo-bacheliers est importante, plus de 8 étudiants sur 10. Les femmes sont plus nombreuses que dans les DUT Production, elles sont majoritaires avec 63,4 %.

Parmi les néo-bacheliers, les détenteurs d'un baccalauréat général sont les plus nombreux, suivis par les détenteurs d'un bac technologique. Les bacheliers professionnels sont peu nombreux, même s'ils sont plus nombreux que pour les DUT Production.

La part de néo-bacheliers boursiers est supérieure à la moyenne des formations franciliennes, avec 24,8 % (contre 18,4 %).

Les élèves ayant obtenu une mention au baccalauréat sont beaucoup plus nombreux que dans le DUT Production, ils représentent 68,8 % des néo-bacheliers.

Comme pour les DUT Production, les étudiants viennent principalement de la même académie ou d'une autre académie francilienne. Moins d'un sur dix vient d'une autre région.

6 - Licences

Les licences sont rangées dans 4 grandes catégories :

- Arts, lettres et langues
- Droit, économie et gestion
- Sciences, technologie et santé
- Sciences humaines et sociales.

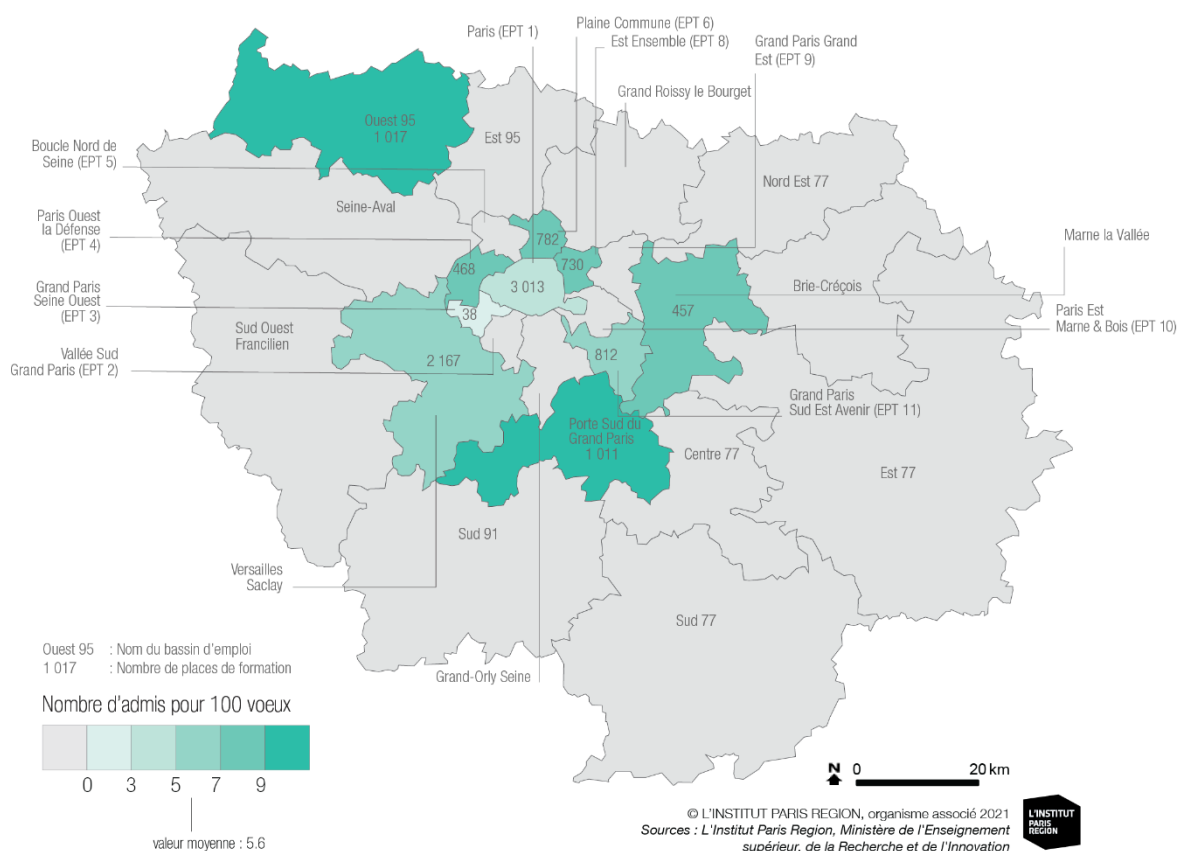
Les étudiants des quatre catégories de licences ont des caractéristiques différentes, et c'est également le cas au sein de chacune des catégories, c'est pourquoi des présentations détaillées sont proposées ci-après. Dans la plupart des cas, les formations sont localisées au lieu d'enseignement. Dans des cas exceptionnels, elles sont rattachées au siège de l'université (c'est le cas pour l'université d'Orsay).

6.1 - Licence STS - Sciences Technologie Santé

En 2019, Parcoursup proposait 10 495 places en licence STS, qui ont recueilli 181 126 vœux, soit une moyenne de 17,3 vœux par place et de 5,6 admis pour 100 vœux. Ces ratios indiquent une tension pour ces formations, légèrement supérieure à la moyenne des formations franciliennes.

On trouve les licences de STS dans 10 bassins d'emploi, dont 6 se trouvent en petite couronne. C'est là que l'on trouve les bassins dans lesquels la tension est la plus forte, à savoir Paris (EPT 1), Grand Paris Seine Ouest (EPT 3) et Grand Paris Sud Est Avenir (EPT 11).

Capacité d'accueil des licences Sciences, technologie, santé accessibles en première année via Parcoursup et nombre d'admis rapporté au nombre de vœux, par bassin d'emploi



Les bassins aux teintes les plus foncées sont ceux dans lesquels la tension est la plus faible.

Près de 8 étudiants admis sur 10 sont néo-bacheliers, et un peu plus de la moitié sont des femmes.

Les néo-bacheliers sont détenteurs d'un baccalauréat général pour plus de 9 sur 10 d'entre eux. 6,7 % ont obtenu un baccalauréat technologique, seulement 1 % un baccalauréat professionnel.

La part d'élèves boursiers est très proche de la moyenne des formations avec 18,2 %.

La part des étudiants ayant obtenu une mention au baccalauréat est inférieure de 5 points à la moyenne des formations franciliennes.

Les élèves sont en grande majorité issus de lycées franciliens, puisque seulement 8,6 % viennent d'une académie non francilienne. C'est deux fois moins que pour la moyenne des formations.

		Moyenne Île-de-France*	Dispersion au sein des bassins d'emploi franciliens	
			Minimum**	Maximum
En % de l'ensemble des admis	Part de néo-bacheliers	78.7	59.9	91.7
	Part de femmes	55.7	16.7	66.7
En % des admis néo-bacheliers	Part de détenteurs d'un bac général	92.3	80.3	100.0
	Part de détenteurs d'un bac technologique	6.7	2.4	17.6
	Part de détenteurs d'un bac professionnel	1.0	0.2	2.2
	Part de boursiers	18.2	11.7	25.2
	Part de détenteurs du bac avec mention	55.2	55.2	73.2
	Part d'admis issus de la même académie	53.9	53.9	85.6
	Part d'admis issus d'une autre académie francilienne	37.5	37.5	61.4
	Part d'admis issus d'une académie hors Île-de-France	8.6	8.6	11.7

* Lecture : En moyenne, les licences en sciences, technologie, santé comptent 78.7% de néo-bacheliers parmi les admis en première année.

** Il s'agit de la valeur minimale parmi les bassins proposant la formation.

6.2 - Licence ALL - Arts Lettres Langues

Afin d'appréhender les caractéristiques des étudiants admis de façon plus précise, deux sous-catégories sont distinguées : les futurs étudiants en arts, et ceux en lettres et langues.

6.2.1 - Licence ALL - Arts

Sont considérés comme inscrits dans une licence d'arts les étudiants admis en :

- Arts,
- Arts du spectacle,
- Arts plastiques,
- Cinéma,
- Cinéma et audiovisuel,
- Etudes théâtrales
- Histoire de l'art et de l'archéologie
- Musicologie.

En 2019, Parcoursup recense 3 725 places en licence d'arts. 42 805 vœux ont été formulés pour cette formation, soit 11,5 vœux par place et 7,8 étudiants admis pour 100 vœux. Ces ratios sont un peu plus favorables que pour l'ensemble des formations franciliennes.

Tous les bassins de formation ne disposent pas de ces formations. En petite couronne, les licences d'art existent dans trois bassins, dans trois également en grande couronne. Les bassins dans lesquels la tension est la plus forte sont Versailles-Saclay et Marne-la-Vallée.

7 étudiants admis en licence d'arts sur 10 sont néo-bacheliers. Les femmes représentent quasiment deux tiers des effectifs.

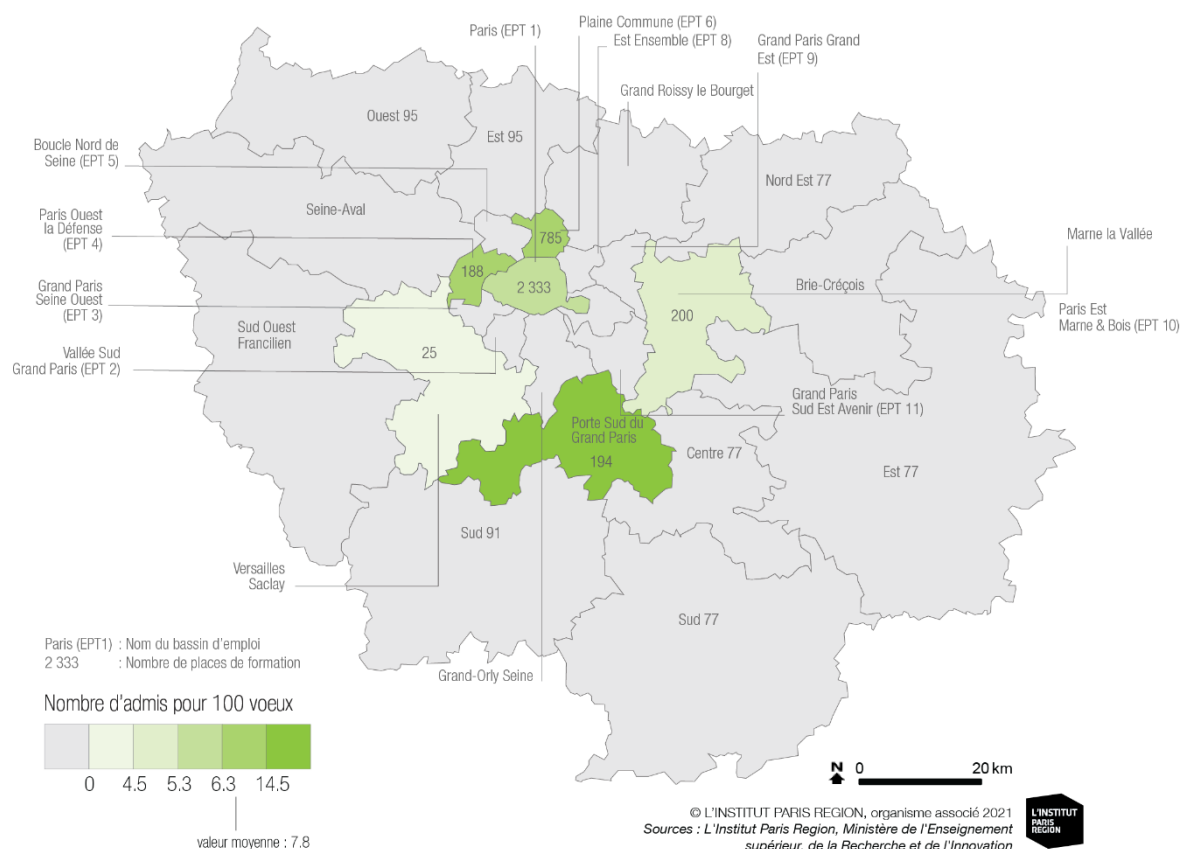
Parmi les néo-bacheliers, les détenteurs d'un baccalauréat général sont les plus nombreux, suivis par les détenteurs d'un bac technologique. 7 % sont détenteurs d'un baccalauréat professionnel.

La part de néo-bacheliers boursiers est inférieure à la moyenne des formations franciliennes avec 14,7 % contre 18,4 %.

Les élèves avec mention au baccalauréat sont dans la moyenne des formations.

La part d'étudiants originaires d'une académie hors Île-de-France est importante, elle concerne près d'un tiers des admis néo-bacheliers. De même, au sein de la région, la mobilité inter-académie est importante, en lien avec l'offre de ces formations dans seulement 6 bassins.

Capacité d'accueil des licences en **arts** accessibles via Parcoursup et nombre d'admis rapporté au nombre de vœux, par bassin d'emploi



Les bassins aux teintes les plus foncées sont ceux dans lesquels la tension est la plus faible.

Licence en Arts		Dispersion au sein des bassins d'emploi franciliens		
		Moyenne Île-de-France*	Minimum**	Maximum
En % de l'ensemble des admis	Part de néo-bacheliers	71.4	51.6	79.0
	Part de femmes	65.3	43.0	72.7
En % des admis néo-bacheliers	Part de détenteurs d'un bac général	83.4	68.8	98.6
	Part de détenteurs d'un bac technologique	9.6	1.4	19.8
	Part de détenteurs d'un bac professionnel	6.9	4.1	11.5
	Part de boursiers	14.7	9.0	20.8
	Part de détenteurs du bac avec mention	60.8	60.8	72.1
	Part d'admis issus de la même académie	29.5	29.5	63.5
	Part d'admis issus d'une autre académie francilienne	39.2	39.2	45.0
Part d'admis issus d'une académie hors Île-de-France	31.3	31.3	38.6	

* Lecture : En moyenne, les licences en arts comptent 71,4% de néo-bacheliers parmi les admis en première année.

** Il s'agit de la valeur minimale parmi les bassins proposant la formation.

6.2.2 - Licence ALL – Lettres et langues

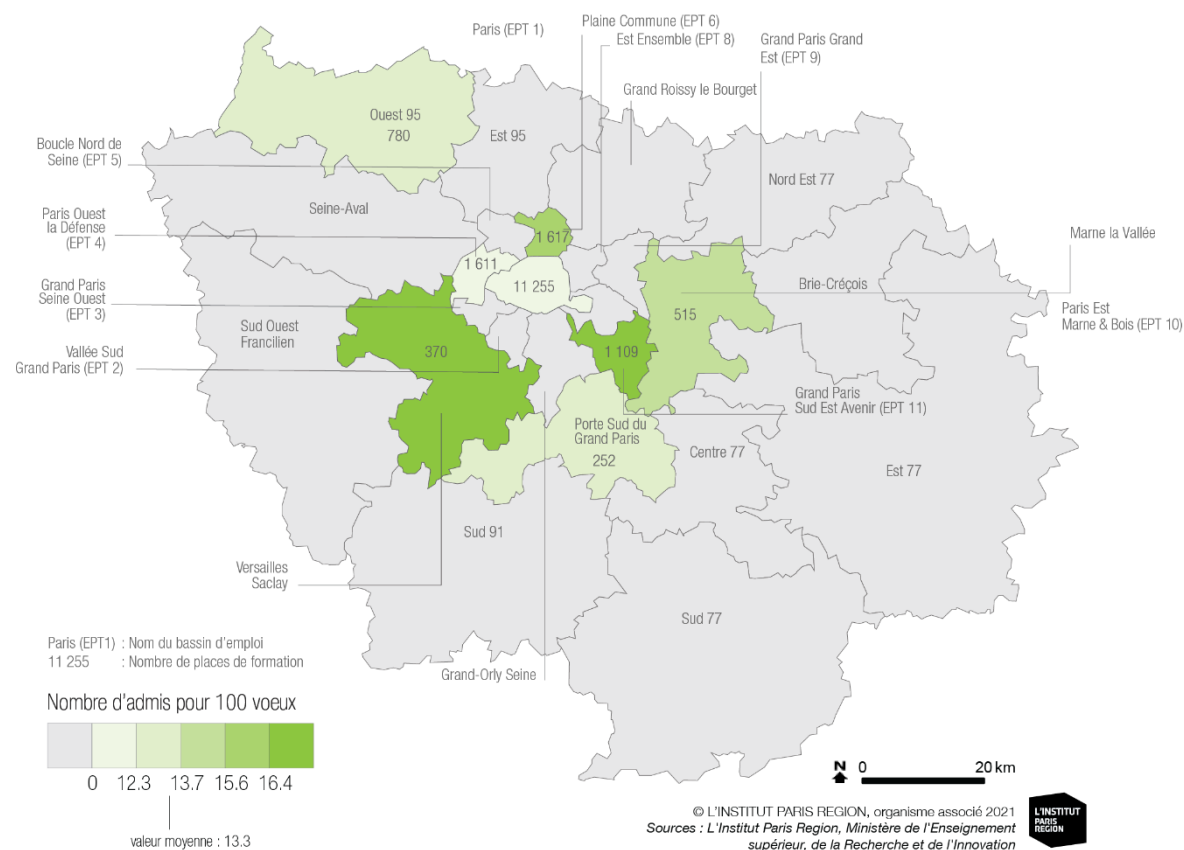
Les licences regroupées dans la sous-catégorie Lettres et langues sont les suivantes :

- Langues étrangères appliquées,
- Langues, littératures & civilisations étrangères et régionales,
- Lettres,
- Lettres-anglais
- Lettres-histoire
- Lettres-sciences du langage
- Lettres-langues
- Humanités.

En 2019, les licences en lettres et langues proposaient 17 509 places, pour lesquelles 96 249 vœux ont été émis. Cela correspond à 5,5 vœux par place et 13,3 admis par vœu, ces ratios étant beaucoup plus favorables que pour la moyenne des formations franciliennes.

Ces licences sont proposées dans 4 bassins de petite couronne et 4 bassins de grande couronne. Ce sont les deux bassins du centre de la région qui sont les plus en tension, à savoir Paris (EPT 1) et Paris Ouest la Défense (EPT 4).

Capacité d'accueil des licences en **lettres et langues** accessibles via Parcoursup et nombre d'admis rapporté au nombre de vœux, par bassin d'emploi



Les bassins aux teintes les plus foncées sont ceux dans lesquels la tension est la plus faible.

La part de néo-bacheliers est relativement faible, 19 points de moins que pour la moyenne des formations franciliennes. La part de femmes est importante puisqu'elles représentent près des trois quarts des admis.

Licence en Lettres et langues

		Dispersion au sein des bassins d'emploi franciliens		
		Moyenne Île-de-France*	Minimum**	Maximum
En % de l'ensemble des admis	Part de néo-bacheliers	56.1	48.5	77.2
	Part de femmes	73.7	65.9	76.2
En % des admis néo-bacheliers	Part de détenteurs d'un bac général	79.0	48.5	85.2
	Part de détenteurs d'un bac technologique	12.6	8.8	24.7
	Part de détenteurs d'un bac professionnel	8.4	3.1	26.9
	Part de boursiers	21.9	16.1	31.6
	Part de détenteurs du bac avec mention	47.6	47.6	58.8
	Part d'admis issus de la même académie	40.1	40.1	90.9
	Part d'admis issus d'une autre académie francilienne	39.4	39.4	55.6
	Part d'admis issus d'une académie hors Île-de-France	20.5	20.5	27.4

* Lecture : En moyenne, les licences en lettres et langues comptent 56,1% de néo-bacheliers parmi les admis en première année.

** Il s'agit de la valeur minimale parmi les bassins proposant la formation.

Comme pour les licences en arts, les bacheliers généraux sont largement majoritaires.

Les néo-bacheliers boursiers sont un peu plus nombreux que pour la moyenne des formations.

Les néo-bacheliers ayant obtenu une mention au baccalauréat sont moins nombreux que dans les licences d'arts, et moins nombreux que dans la moyenne des formations franciliennes.

La mobilité des étudiants est moindre que pour les étudiants admis en licence d'arts : 4 sur 10 viennent d'un lycée de la même académie, 4 autres d'un lycée d'une autre académie francilienne. Seuls 2 sur 10 viennent d'en dehors de l'Île-de-France, ce qui est tout de même un peu supérieur à l'ensemble des formations franciliennes, pour lesquelles 15,1 % des néo-bacheliers sont issus d'une académie non francilienne.

6.3 - Licence DEG - Droit Économie Gestion

Comme précédemment, il est choisi de distinguer les vœux pour les licences de droit des vœux pour les licences en économie et gestion.

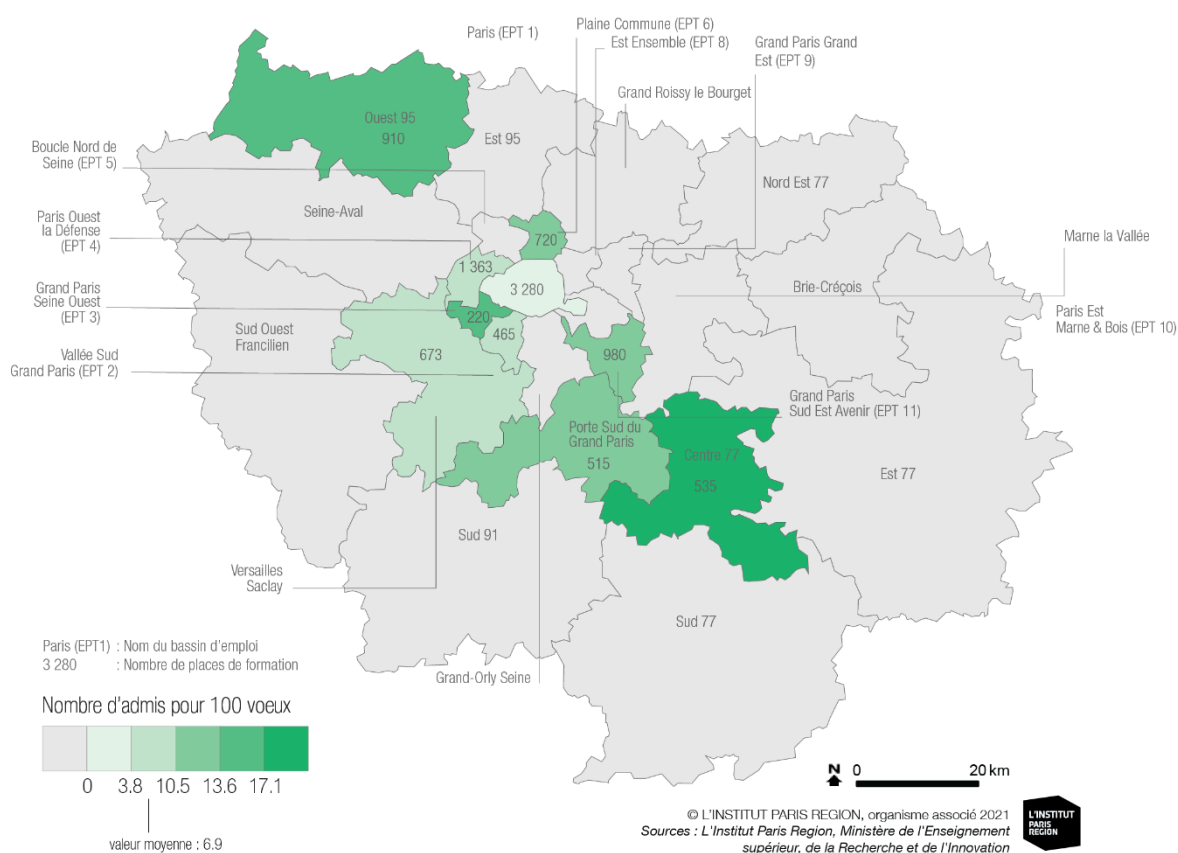
6.3.1 - Licence DEG - Droit

Les étudiants en droit sont admis dans les licences de :

- Droit
- Droit français – droit étranger

En 2019, 9 661 places étaient offertes en licence de droit sur Parcoursup. 137 918 vœux ont été émis, soit 14,3 vœux par place et 6,9 admis pour 100 vœux. Ces ratios sont légèrement plus favorables que pour la moyenne des formations franciliennes mais indiquent tout de même une pression importante sur ces formations.

Capacité d'accueil des licences en **droit** accessibles via Parcoursup et nombre d'admis rapporté au nombre de vœux, par bassin d'emploi



Les bassins aux teintes les plus foncées sont ceux dans lesquels la tension est la plus faible.

Elles sont proposées dans 10 bassins d'emploi et de formation, dont 6 sont en petite couronne. C'est le bassin de Paris (EPT1) qui est le plus en tension.

Licence de droit		Moyenne Île-de-France*	Dispersion au sein des bassins d'emploi franciliens	
			Minimum**	Maximum
En % de l'ensemble des admis	Part de néo-bacheliers	84.7	73.1	89.7
	Part de femmes	73.0	64.6	77.0
En % des admis néo-bacheliers	Part de détenteurs d'un bac général	89.7	60.2	98.6
	Part de détenteurs d'un bac technologique	8.5	0.8	31.3
	Part de détenteurs d'un bac professionnel	1.8	0.2	8.5
	Part de boursiers	17.2	3.8	28.2
	Part de détenteurs du bac avec mention	62.6	62.6	90.0
	Part d'admis issus de la même académie	52.7	52.7	79.7
	Part d'admis issus d'une autre académie francilienne	31.3	31.3	48.1
	Part d'admis issus d'une académie hors Île-de-France	15.9	15.9	23.1

* Lecture : En moyenne, les licences en droit comptent 84.7% de néo-bacheliers parmi les admis en première année.

** Il s'agit de la valeur minimale parmi les bassins proposant la formation.

La part de néo-bacheliers est importante, supérieure à 8 étudiants admis sur 10. La part de femmes l'est également, elles représentent près de trois quarts des étudiants.

Les néo-bacheliers sont en grande majorité détenteurs d'un baccalauréat général, près de 9 sur 10.

La part de boursiers est légèrement inférieure à la moyenne des formations franciliennes.

La part d'élèves ayant obtenu une mention au baccalauréat est légèrement supérieure à la moyenne des formations franciliennes.

L'origine des étudiants se répartit comme pour l'ensemble des formations franciliennes : un peu plus d'un étudiant sur deux était au lycée dans la même académie, près d'un sur trois vient d'une autre académie francilienne, et enfin 16 % viennent d'une académie hors Île-de-France.

6.3.2 - Licence DEG – Économie gestion

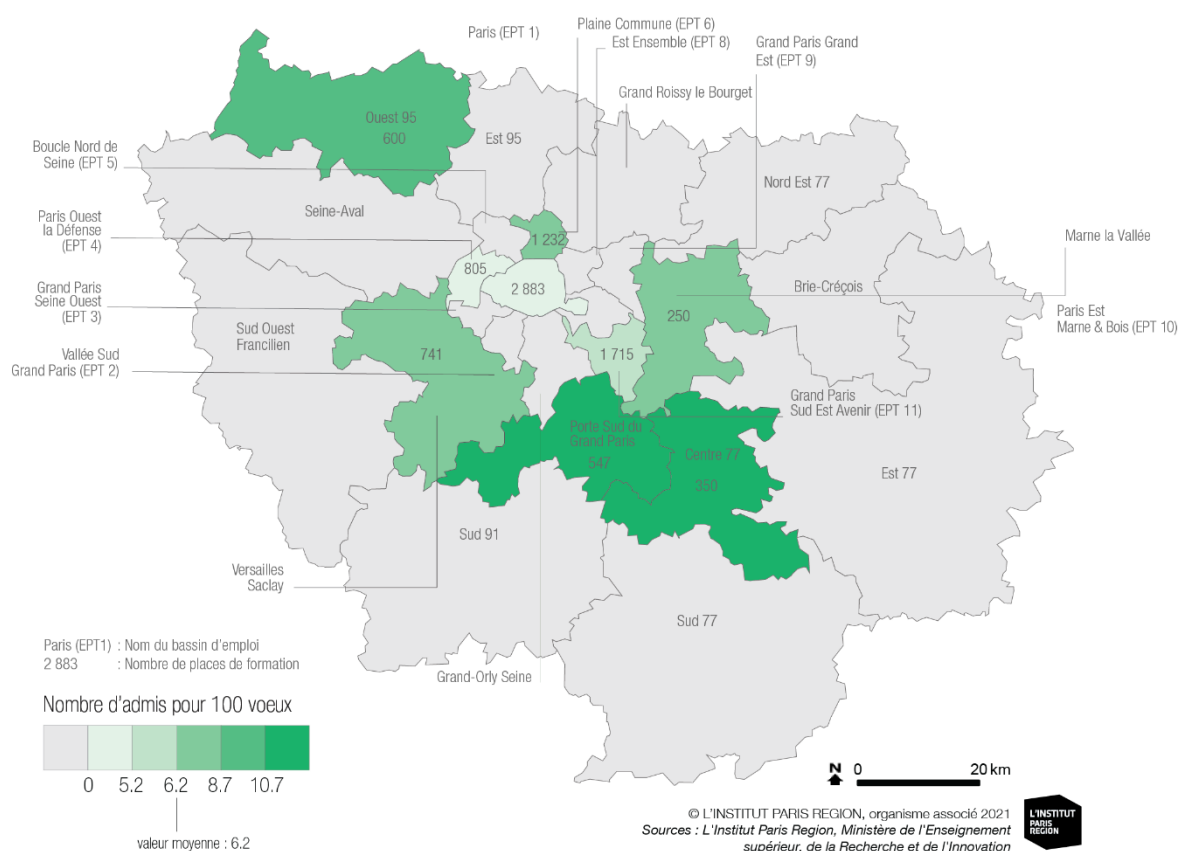
La sous-catégorie Économie gestion rassemble les licences suivantes :

- Administration économique et sociale
- Administration et échanges internationaux
- Économie
- Économie et gestion
- Gestion
- Sciences politiques
- Sciences sociales.

Les places proposées sur Parcoursup en 2019 dans cette sous-catégorie étaient au nombre de 9 123 et ont recueilli 144 608 vœux.

Les ratios de 15,9 vœux par place et 6,2 admis pour 100 vœux indiquent une tension pour ces formations.

Capacité d'accueil des licences en **économie-gestion** accessibles via Parcoursup et nombre d'admis rapporté au nombre de vœux, par bassin d'emploi



Les bassins aux teintes les plus foncées sont ceux dans lesquels la tension est la plus faible.

Licence en économie-gestion

		Moyenne Île-de-France*	Dispersion au sein des bassins d'emploi franciliens	
			Minimum**	Maximum
En % de l'ensemble des admis	Part de néo-bacheliers	79.2	66.3	86.9
	Part de femmes	52.8	39.0	59.6
En % des admis néo-bacheliers	Part de détenteurs d'un bac général	90.1	69.0	98.5
	Part de détenteurs d'un bac technologique	8.2	1.0	24.7
	Part de détenteurs d'un bac professionnel	1.7	0.4	6.2
	Part de boursiers	22.3	17.7	30.2
	Part de détenteurs du bac avec mention	51.1	51.1	75.3
	Part d'admis issus de la même académie	53.3	53.3	92.1
	Part d'admis issus d'une autre académie francilienne	32.3	32.3	53.5
	Part d'admis issus d'une académie hors Île-de-France	14.4	14.4	18.5

* Lecture : En moyenne, les licences en éco-gestion comptent 79,2% de néo-bacheliers parmi les admis en première année.

** Il s'agit de la valeur minimale parmi les bassins proposant la formation.

Près de 8 étudiants sur 10 sont néo-bacheliers, et la proportion de femmes est très légèrement supérieure à celle des hommes.

9 néo-bacheliers sur 10 sont détenteurs d'un baccalauréat général.

Les boursiers sont nombreux, plus d'un néo-bachelier sur cinq.

La part des étudiants ayant obtenu une mention au baccalauréat est inférieure à celle des étudiants en droit, et inférieure également de presque 10 points à la moyenne des formations franciliennes.

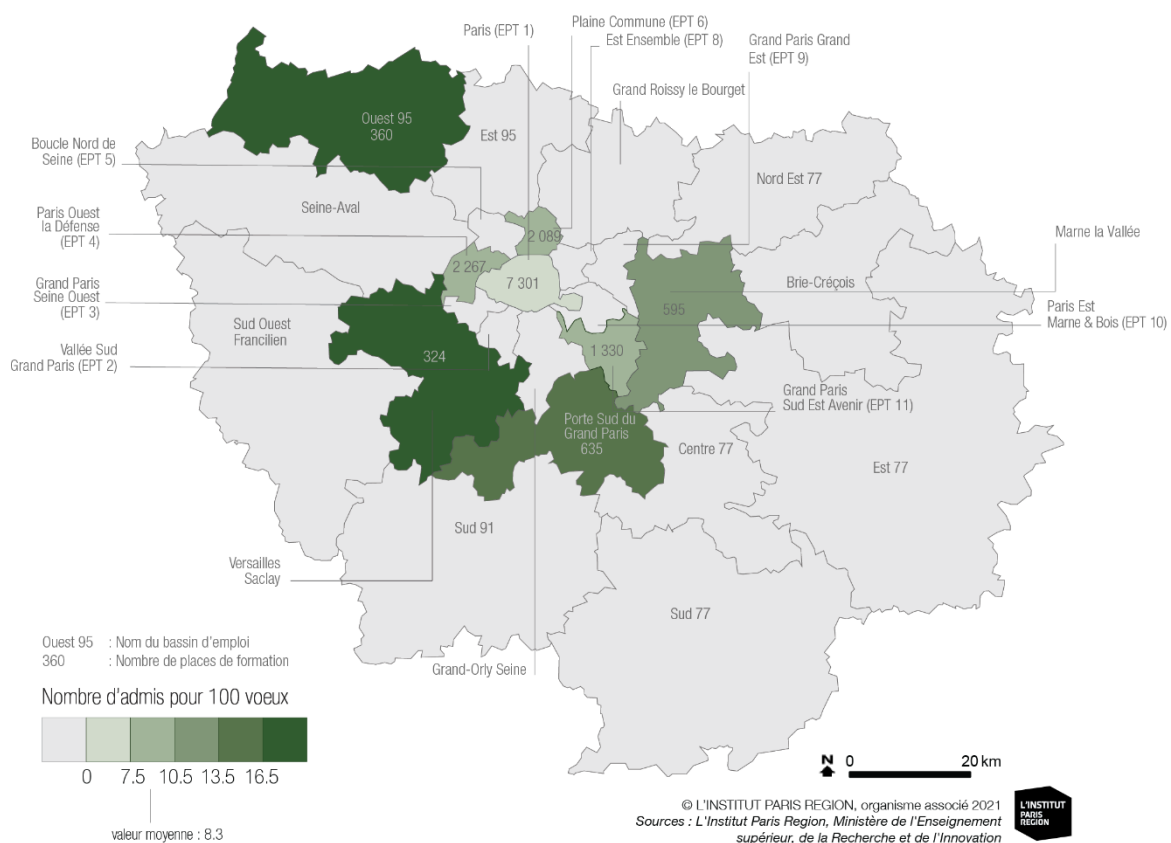
La mobilité des étudiants en économie gestion est très semblable à celle des étudiants en droit.

6.5 - Licence SHS - Sciences humaines et sociales

En 2019, la plateforme Parcoursup proposait 14 901 places en licence de sciences humaines et sociales, pour lesquelles 169 737 vœux ont été exprimés. Cela donne un ratio de 11,4 vœux par place et 8,3 admis pour 100 vœux. Ces ratios plutôt favorables indiquent une faible tension sur ces formations.

Les licences en SHS sont proposées dans 8 bassins d'emploi franciliens, dont 4 se trouvent en petite couronne. C'est à Paris que le nombre d'admis pour 100 vœux est le plus faible.

Capacité d'accueil des licences Sciences humaines et sociales accessibles en première année via Parcoursup et nombre d'admis rapporté au nombre de vœux, par bassin d'emploi



Les bassins aux teintes les plus foncées sont ceux dans lesquels la tension est la plus faible.

La part de néo-bacheliers parmi les étudiants admis en première année de licence SHS est relativement faible, en comparaison avec d'autres formations, avec 63,2 %. Les femmes sont majoritaires et représentent presque 62 % des étudiants.

Parmi les néo-bacheliers, 8 sur 10 sont détenteurs d'un baccalauréat général, 13,1 % d'un baccalauréat technologique et 5,7 % d'un baccalauréat professionnel.

Les boursiers sont 16,7 %, c'est une proportion proche de la moyenne.

		Moyenne Île-de-France*	Dispersion au sein des bassins d'emploi franciliens	
			Minimum**	Maximum
En % de l'ensemble des admis	Part de néo-bacheliers	63.2	55.8	76.2
	Part de femmes	61.9	33.5	67.6
En % des admis néo-bacheliers	Part de détenteurs d'un bac général	81.2	53.7	89.8
	Part de détenteurs d'un bac technologique	13.1	7.2	30.9
	Part de détenteurs d'un bac professionnel	5.7	3.0	15.4
	Part de boursiers	16.7	12.9	21.9
	Part de détenteurs du bac avec mention	49.8	49.8	63.5
	Part d'admis issus de la même académie	43.6	43.6	90.9
	Part d'admis issus d'une autre académie francilienne	39.1	39.1	52.9
	Part d'admis issus d'une académie hors Île-de-France	17.4	17.4	24.6

* Lecture : En moyenne, les licences en sciences humaines et sociales comptent 63.2% de néo-bacheliers parmi les admis en première année.

** Il s'agit de la valeur minimale parmi les bassins proposant la formation.

Moins de la moitié des néo-bacheliers a obtenu une mention au baccalauréat.

Les néo-bacheliers viennent pour 43,6 % d'entre eux d'un lycée de la même académie, pour un peu moins (39,1 %) d'une autre académie francilienne. Enfin, moins d'un sur cinq (17,4 %) a obtenu son baccalauréat en dehors de l'Île-de-France.

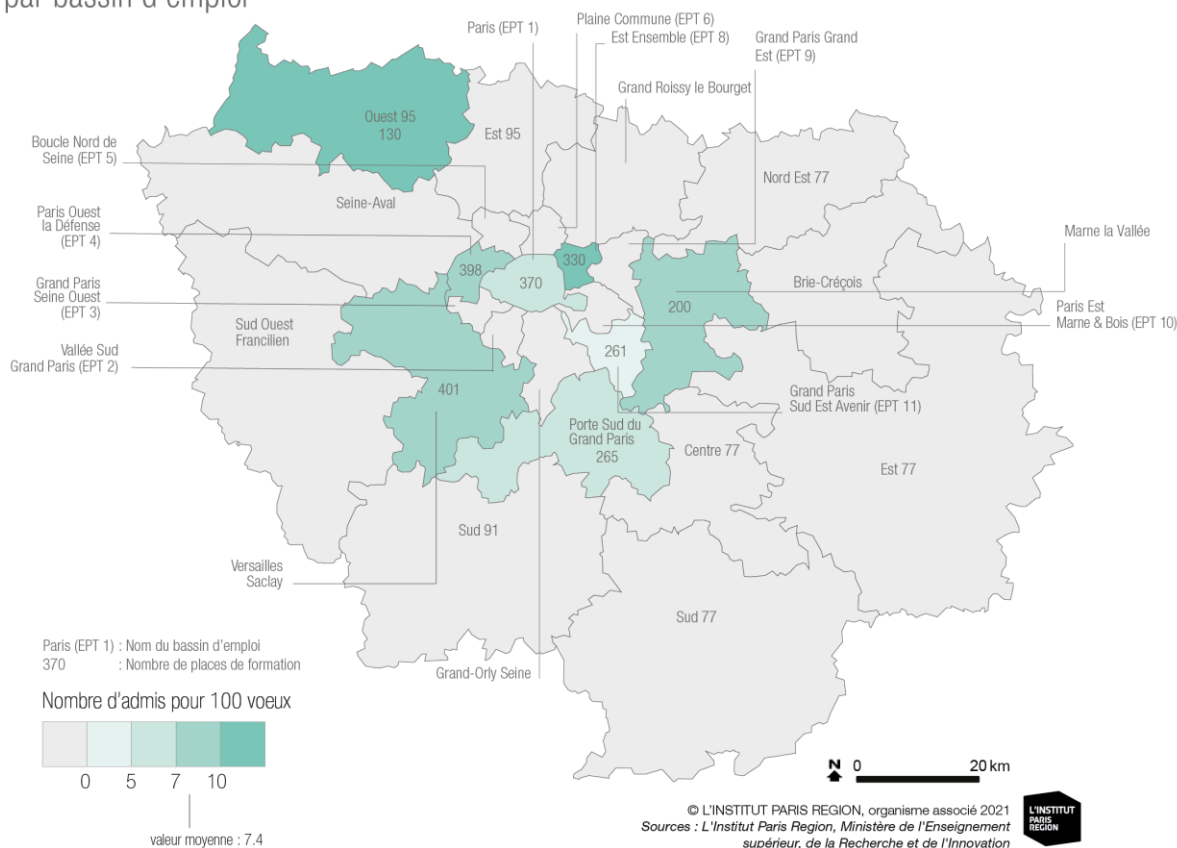
6.6 - Zoom sur la licence STAPS - Sciences et techniques des activités physiques et sportives

Selon les établissements, la licence STAPS fait partie des licences STS ou des licences SHS.

Parcoursup recensait, en 2019, 2 389 places en licence STAPS, pour lesquelles 31 868 vœux ont été émis. Les ratios de 13,3 vœux par place et de 7,4 admis pour 100 vœux sont un peu plus favorables que pour l'ensemble des licences STS, un peu moins que pour l'ensemble des licences SHS.

La licence STAPS est proposée que dans 8 bassins d'emploi franciliens, dont quatre se trouvent en petite couronne. Dans deux bassins de petite couronne, Paris (T 1) et Grand Paris Sud Est Avenir (T 11), on note une tension forte avec respectivement 5,8 et 4,6 admis pour 100 vœux.

Capacité d'accueil des licences **Sciences et techniques des activités physiques et sportives** accessibles en première année via Parcoursup et nombre d'admis rapporté au nombre de vœux, par bassin d'emploi



Les bassins aux teintes les plus foncées sont ceux dans lesquels la tension est la plus faible.

9 étudiants admis en STAPS sur 10 viennent d'obtenir leur baccalauréat. On compte peu de femmes dans cette formation, elles représentent moins d'un tiers des étudiants admis.

Si les étudiants néo-bacheliers ont obtenu en grande majorité un baccalauréat général, on compte cependant près de 12 % de détenteurs d'un baccalauréat technologique et 2,1 % de baccalauréats professionnels.

La part de boursiers est inférieure à la moyenne des formations avec 12,4 %.

La part des étudiants ayant obtenu une mention au baccalauréat est beaucoup plus faible que la moyenne des formations franciliennes : 40,5 % contre 60,4 %.

		Moyenne Île-de-France*	Dispersion au sein des bassins d'emploi franciliens	
			Minimum**	Maximum
En % de l'ensemble des admis	Part de néo-bacheliers	91,2	82,3	94,0
	Part de femmes	32,1	21,5	38,2
En % des admis néo-bacheliers	Part de détenteurs d'un bac général	86,3	78,5	92,4
	Part de détenteurs d'un bac technologique	11,6	6,5	17,4
	Part de détenteurs d'un bac professionnel	2,1	0,6	4,1
	Part de boursiers	12,4	1,9	20,1
	Part de détenteurs du bac avec mention	40,5	40,5	48,2
	Part d'admis issus de la même académie	68,4	68,4	88,0
	Part d'admis issus d'une autre académie francilienne	26,1	26,1	71,5
	Part d'admis issus d'une académie hors Île-de-France	5,5	5,5	12,1

* Lecture : En moyenne, les établissements proposant des formations STAPS comptent 91,2% de néo-bacheliers parmi les admis.

** Il s'agit de la valeur minimale parmi les bassins proposant la formation.

La proportion d'étudiants venant de lycées de la même académie est élevée, ils représentent plus des deux tiers des néo-bacheliers admis. Un quart (26,1 %) vient d'une autre académie francilienne et 5,5 % d'une académie non-francilienne.

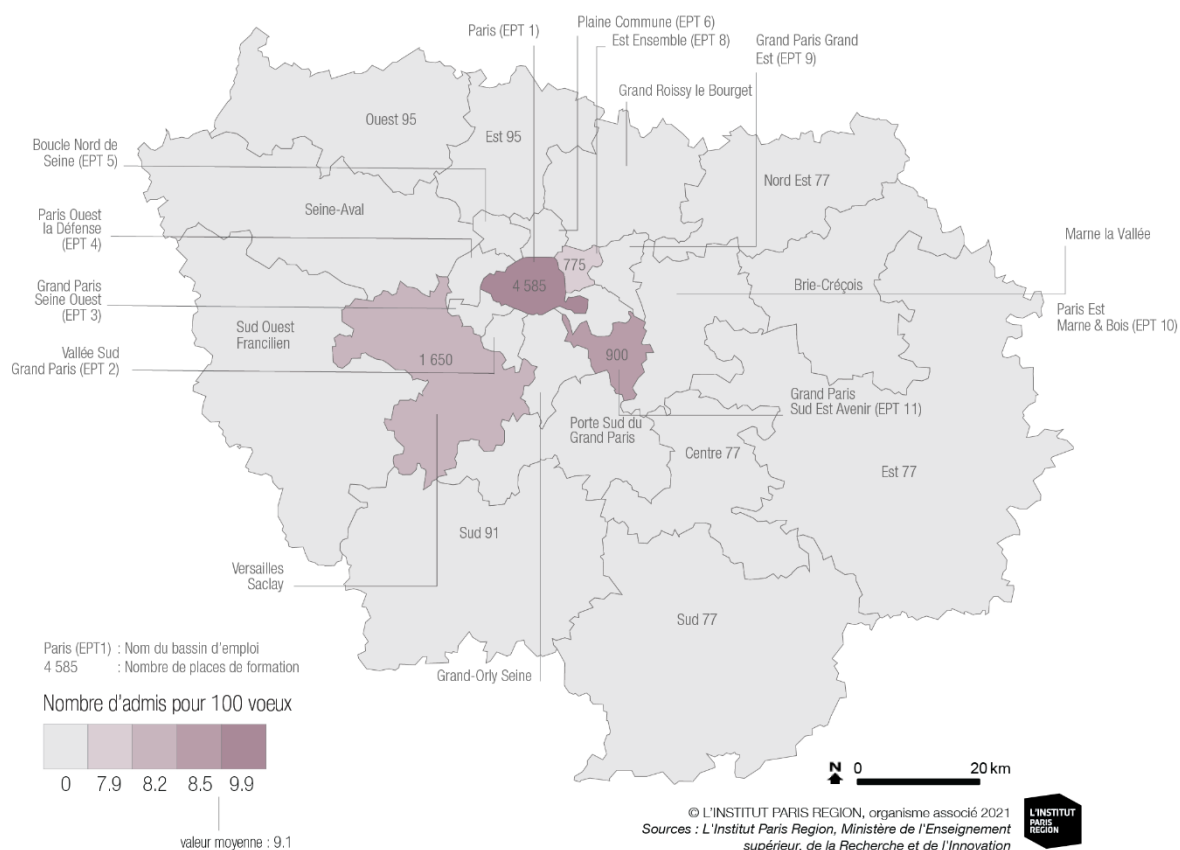
7. Paces - Première année commune aux études de santé

La Paces permet d'accéder, à l'issue du concours de fin d'année, à la préparation aux métiers de sage-femme, d'ergothérapeute, de masseur-kinésithérapeute, de pédicure-podologue, de médecin, dentiste ou encore pharmacien.

On compte 7 910 places sur Parcoursup en 2019 pour ce type de formation. 82 948 vœux ont été émis, soit 10,5 vœux par place et 9,1 admis pour 100 vœux. Ce ratio est plus favorable que celui de l'ensemble des formations franciliennes.

Seuls quatre bassins de formation disposent de places en Paces. Paris, Est ensemble, Grand Paris sud est Avenir et Versailles Saclay. Toutefois cette géographie est trompeuse car les études de médecine et pharmacie de l'université Paris-Saclay sont dispensées au Kremlin-Bicêtre et à Chatenay-Malabry. C'est le bassin de Paris qui propose le plus de places et dans lequel la tension est la moins forte.

Capacité d'accueil des Premières années communes aux études de santé accessibles via Parcoursup et nombre d'admis rapporté au nombre de vœux, par bassin d'emploi



Les bassins aux teintes les plus foncées sont ceux dans lesquels la tension est la plus faible.

		Dispersion au sein des bassins d'emploi franciliens		
		Moyenne Île-de-France*	Minimum**	Maximum
En % de l'ensemble des admis	Part de néo-bacheliers	90.1	81.7	96.4
	Part de femmes	71.1	69.0	73.8
En % des admis néo-bacheliers	Part de détenteurs d'un bac général	95.7	92.1	99.8
	Part de détenteurs d'un bac technologique	3.2	0.2	5.9
	Part de détenteurs d'un bac professionnel	1.0	0.4	2.0
	Part de boursiers	18.4	13.1	27.3
	Part de détenteurs du bac avec mention	65.2	65.2	73.6
	Part d'admis issus de la même académie	48.8	48.8	82.8
	Part d'admis issus d'une autre académie francilienne	44.6	44.6	62.8
	Part d'admis issus d'une académie hors Île-de-France	6.6	6.6	9.8

* Lecture : En moyenne, les établissements proposant des Paces comptent 90.1% de néo-bacheliers parmi les admis.

** Il s'agit de la valeur minimale parmi les bassins proposant la formation.

Neuf étudiants en Paces sur dix sont néo-bacheliers, c'est une des formations dans lesquelles cette proportion est la plus élevée, avec les CPGE notamment.

Les femmes sont très nombreuses, elles représentent près des trois quarts des étudiants.

Parmi les néo-bacheliers, tous quasiment détiennent un baccalauréat général. Cependant 3,2 % ont un baccalauréat technologique et 1 % un baccalauréat professionnel.

La part de boursiers est exactement dans la moyenne des formations franciliennes.

La part des étudiants ayant obtenu une mention au baccalauréat est légèrement supérieure à la moyenne des formations franciliennes.

Peu d'étudiants viennent d'une autre région, seulement 6 %. Pour les autres, ils viennent de la même académie pour un peu plus de la moitié, ce qui indique une mobilité au sein de la région.

8 - DN MADE – Diplôme national des métiers d'art et du design

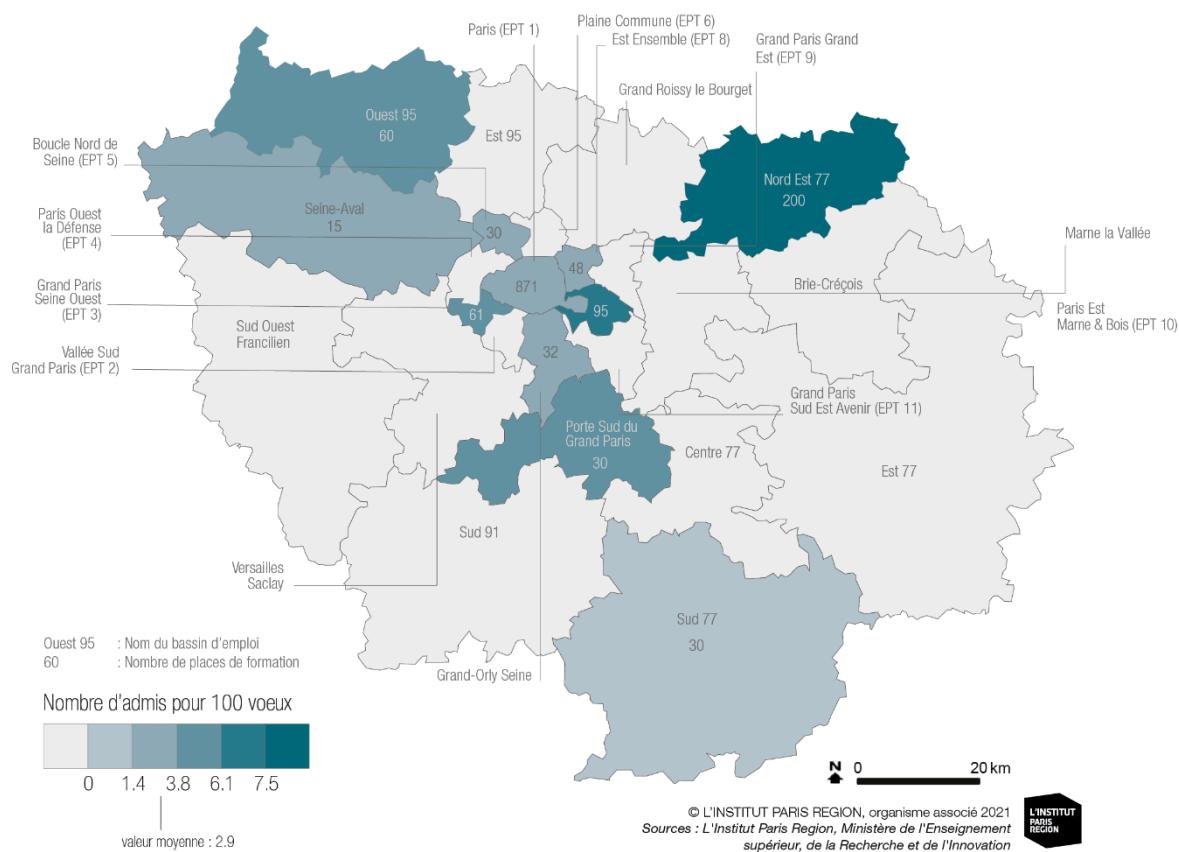
Le DN MADE a pour but l'acquisition de connaissances et de compétences professionnelles dans les différents champs des métiers d'art et du design. En 3 ans, le cursus prévoit une spécialisation progressive et une individualisation du parcours.

Il remplace les six spécialités arts appliqués du BTS qui seront abrogées à la session d'examen 2021.

Parcoursup propose en 2019 1 304 places en DN MADE et a recueilli 44 544 vœux pour ce type de formation. Avec 34,2 vœux par place et 2,9 admis pour 100 vœux, c'est une formation à forte tension.

Ces formations sont dispensées dans 11 bassins d'emploi, dont 6 en petite couronne. La tension est la plus forte dans le Sud 77.

Capacité d'accueil des DN MADE accessibles via Parcoursup et nombre d'admis rapporté au nombre de vœux, par bassin d'emploi



Les bassins aux teintes les plus foncées sont ceux dans lesquels la tension est la plus faible.

Parmi les étudiants admis en DN MADE en 2019, les deux tiers sont néo-bacheliers. Et trois quarts d'entre eux sont des femmes.

Les néo-bacheliers sont en majorité détenteurs d'un baccalauréat technologique, presque la moitié d'entre eux. 41,1 % ont un baccalauréat général, et 9,9 % un baccalauréat professionnel.

		Dispersion au sein des bassins d'emploi franciliens		
		Moyenne Île-de-France*	Minimum**	Maximum
En % de l'ensemble des admis	Part de néo-bacheliers	67.9	26.7	77.4
	Part de femmes	74.7	71.9	93.3
En % des admis néo-bacheliers	Part de détenteurs d'un bac général	41.1	25.0	56.8
	Part de détenteurs d'un bac technologique	49.0	27.3	62.2
	Part de détenteurs d'un bac professionnel	9.9	6.1	30.4
	Part de boursiers	13.0	6.3	26.1
	Part de détenteurs du bac avec mention	82.5	82.5	100.0
	Part d'admis issus de la même académie	26.9	26.9	84.2
	Part d'admis issus d'une autre académie francilienne	26.7	26.7	34.8
	Part d'admis issus d'une académie hors Île-de-France	46.4	46.4	75.0

* Lecture : En moyenne, les établissements proposant des DN MADE comptent 67.9% de néo-bacheliers parmi les admis.

** Il s'agit de la valeur minimale parmi les bassins proposant la formation.

La part de boursiers est inférieure à la moyenne des formations, ils sont 13 %.

Plus de 8 néo-bacheliers sur 10 ont obtenu une mention au baccalauréat, ce qui est bien supérieur à la moyenne des formations franciliennes (6 sur 10).

Ces formations recrutent largement en dehors de la région Île-de-France : 46,4 % des néo-bacheliers viennent d'une académie non francilienne. Parmi les Franciliens, la moitié vient d'un lycée de la même académie, l'autre d'un lycée d'une autre académie francilienne.

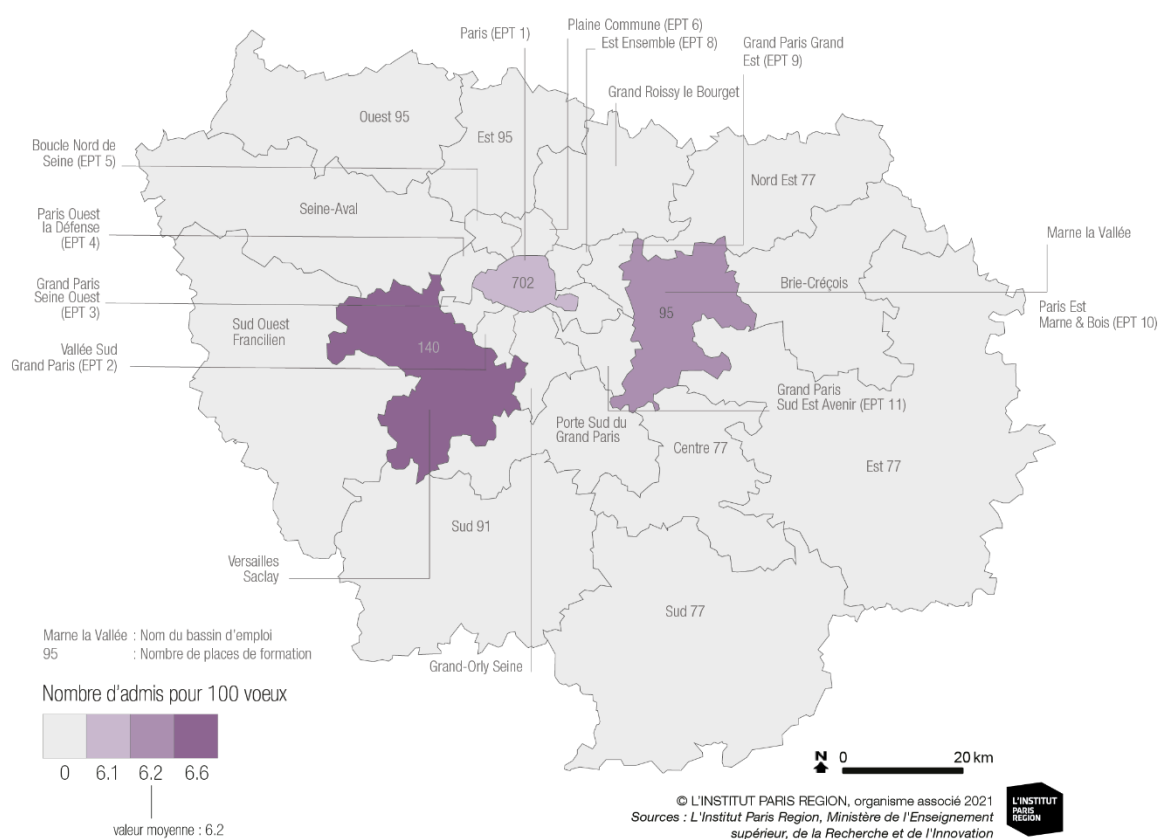
9 - ENSA – Ecole nationale supérieure d'architecture

Les écoles d'architecture recrutent après le baccalauréat via Parcoursup. On en compte six en Île-de-France.

En 2019, 937 places en première année d'école d'architecture étaient offertes sur Parcoursup, pour lesquelles 15 146 vœux ont été émis. Les ratios de 16,2 vœux par place et de 6,2 admis pour 100 vœux indiquent une situation un peu plus favorable que pour la moyenne des formations en Île-de-France.

Les ENSA franciliennes se trouvent à Paris - la capitale en comptant 4, à Marne-la-Vallée et à Versailles, soit dans le bassin Versailles Saclay. La tension est la plus forte dans le bassin d'emploi parisien, mais les ratios sont très proches les uns des autres.

Capacité d'accueil des écoles nationales supérieures d'architecture accessibles via Parcoursup et nombre d'admis rapporté au nombre de vœux, par bassin d'emploi



Les bassins aux teintes les plus foncées sont ceux dans lesquels la tension est la plus faible.

Les élèves admis en première année d'école d'architecture sont néo-bacheliers pour 72,7 % d'entre eux. Les femmes sont majoritaires, elles représentent 61,7 % des étudiants.

Les néo-bacheliers sont détenteurs d'un baccalauréat général pour la grande majorité, soit 85,9 %. 11,3 % ont eu un baccalauréat technologique et 2,8 % un baccalauréat professionnel.

La part d'élèves boursiers parmi les néo-bacheliers est inférieure à la moyenne des formations franciliennes, avec 12,9 %.

Presque 9 néo-bacheliers sur 10 ont obtenu une mention au baccalauréat, une proportion proche des CPGE.

La part de néo-bacheliers issus d'un lycée de la même académie est relativement faible (19,8 %), mais cela s'explique par la concentration géographique des écoles. Un tiers des admis néo-bacheliers viennent d'une autre académie francilienne, tandis que 46,7 % viennent d'une académie non francilienne. Cette

forte proportion est probablement liée au fait que la région rassemble 8 ENSA sur les 22 que compte la France.

		Dispersion au sein des bassins d'emploi franciliens		
		Moyenne Île-de-France*	Minimum**	Maximum
En % de l'ensemble des admis	Part de néo-bacheliers	72.7	67.9	86.3
	Part de femmes	61.7	55.8	62.9
En % des admis néo-bacheliers	Part de détenteurs d'un bac général	85.9	84.1	86.3
	Part de détenteurs d'un bac technologique	11.3	11.1	12.2
	Part de détenteurs d'un bac professionnel	2.8	2.1	3.7
	Part de boursiers	12.9	6.3	14.4
	Part de détenteurs du bac avec mention	88.0	88.0	90.1
	Part d'admis issus de la même académie	19.8	19.8	34.7
	Part d'admis issus d'une autre académie francilienne	33.5	33.5	37.5
	Part d'admis issus d'une académie hors Île-de-France	46.7	46.7	51.2

* Lecture : En moyenne, les écoles d'architecture sur Parcoursup comptent 72,7% de néo-bacheliers parmi les admis.

** Il s'agit de la valeur minimale parmi les bassins proposant la formation.

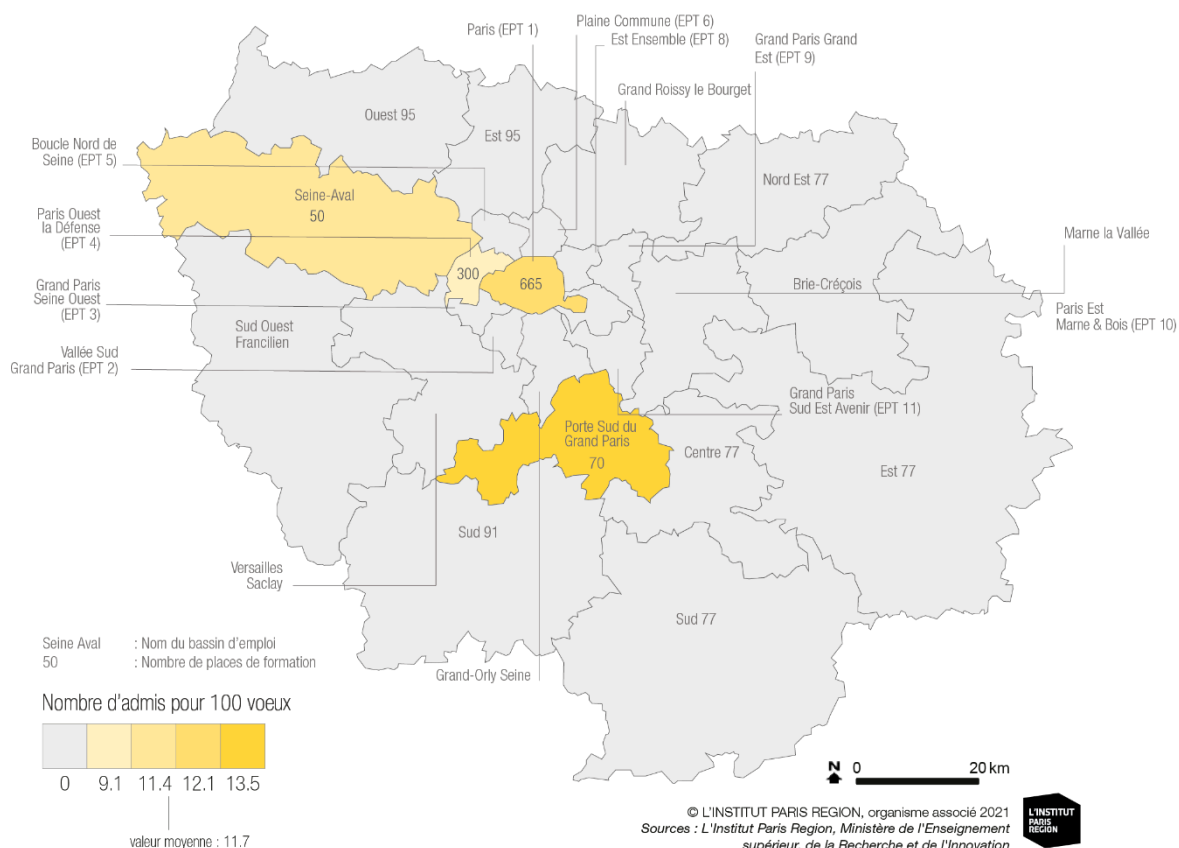
10 - École de commerce et de management

Certaines écoles de commerce proposent des formations en management et commerce après le baccalauréat. Elles préparent à un diplôme en trois ans (bachelor) ou cinq ans (master). En 2019, 1 085 places étaient recensées sur Parcoursup (au sein de 6 écoles privées) et 4 094 vœux ont été enregistrés. Les écoles de commerce et de management sont couramment accessibles avec un niveau bac+2, généralement après une CPGE commerciale. Celles qui sont accessibles en post-bac sont peu nombreuses, peut-être peu connues et finalement peu représentatives de l'ensemble des écoles de commerce.

Avec 3,8 vœux par place et 11,7 admis pour 100 vœux, ce type de formation est plus accessible que l'ensemble des formations franciliennes. Le coût de ces écoles étant élevé, la demande pour ce type de formation est peut-être moindre. Par ailleurs, la possibilité d'intégrer une école de commerce sans passer par une classe préparatoire est peut-être méconnue.

Les écoles de commerce accessibles post-bac se trouvent dans 4 bassins d'emploi, dont deux en petite couronne, Paris et Paris Ouest la Défense (EPT 4). En grande couronne, on trouve une école à Saint-Germain-en-Laye et une autre à Évry.

Capacité d'accueil des écoles de commerce et de management accessibles via Parcoursup et nombre d'admis rapporté au nombre de vœux, par bassin d'emploi



Les bassins aux teintes les plus foncées sont ceux dans lesquels la tension est la plus faible.

		Dispersion au sein des bassins d'emploi franciliens		
		Moyenne Île-de-France*	Minimum**	Maximum
En % de l'ensemble des admis	Part de néo-bacheliers	82.3	77.8	83.0
	Part de femmes	49.6	26.9	56.0
En % des admis néo-bacheliers	Part de détenteurs d'un bac général	81.5	73.5	88.4
	Part de détenteurs d'un bac technologique	16.5	11.6	26.5
	Part de détenteurs d'un bac professionnel	2.0	2.8	2.8
	Part de boursiers	10.1	6.1	12.5
	Part de détenteurs du bac avec mention	42.0	42.0	47.8
	Part d'admis issus de la même académie	23.8	23.8	71.4
	Part d'admis issus d'une autre académie francilienne	49.9	49.9	61.2
	Part d'admis issus d'une académie hors Île-de-France	26.3	26.3	32.7

* Lecture : En moyenne, les écoles de commerce sur Parcoursup comptent 82,3% de néo-bacheliers parmi les admis.

** Il s'agit de la valeur minimale parmi les bassins proposant la formation.

Plus de huit étudiants admis en école de commerce sur 10 viennent d'obtenir le baccalauréat. La mixité est quasiment parfaite, avec 49,6 % de femmes.

Les néo-bacheliers détiennent, en grande majorité (81,5 %) un baccalauréat général. 16,5 % ont obtenu un baccalauréat technologique, et seulement 2 % un baccalauréat professionnel.

La part de boursiers est plutôt faible, un étudiant sur dix est boursier. Cela fait écho à la cherté de la formation évoquée ci avant.

À noter, la part des étudiants ayant obtenu leur baccalauréat avec mention est faible : 42 % contre 60,4 % pour la moyenne des formations franciliennes.

La moitié des néo-bacheliers vient d'un lycée d'une autre académie francilienne. Les autres étudiants se répartissent de façon quasi égale entre une origine de la même académie et d'une académie non francilienne.

11 - Formation d'ingénieurs

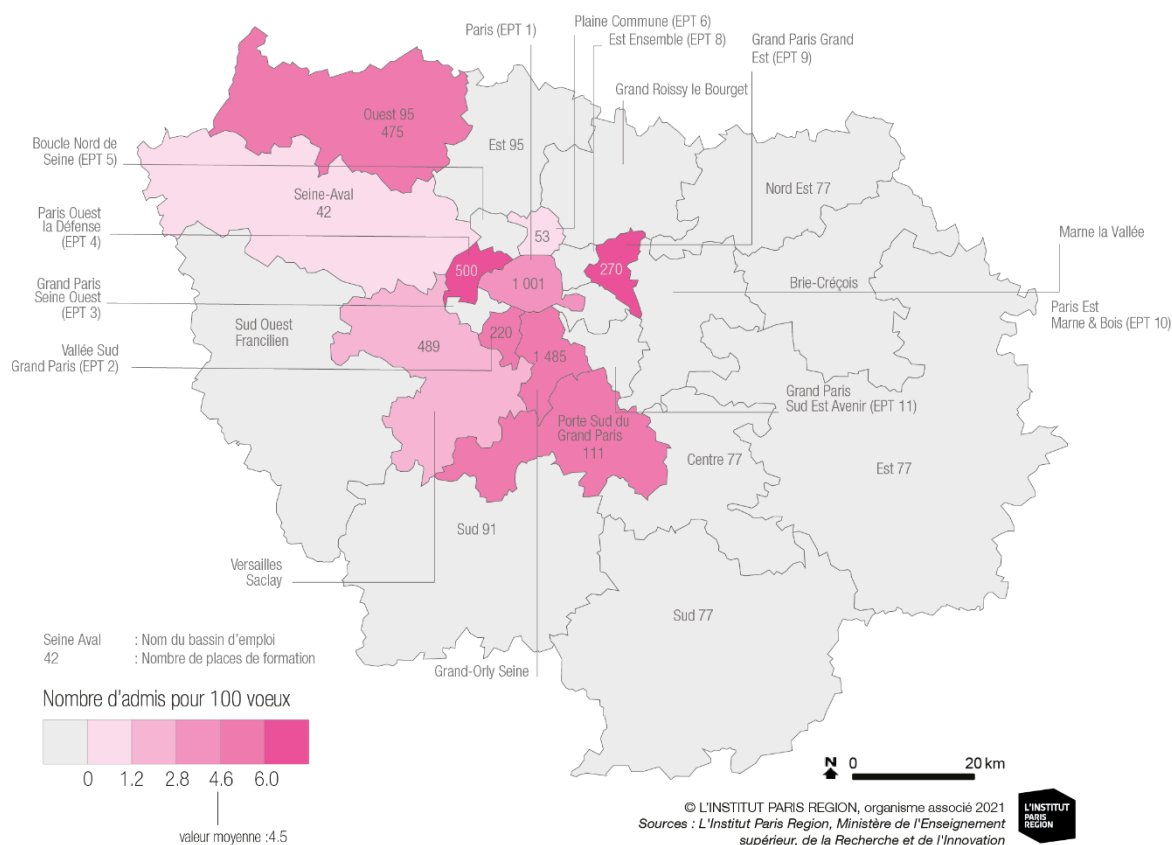
De manière générale, les écoles d'ingénieur recrutent des étudiants de niveau bac+2, après une classe préparatoire ou un DUT.

Certaines écoles, présentes sur la plateforme Parcoursup, accueillent des élèves juste après l'obtention de leur baccalauréat, les écoles avec classe préparatoire intégrée.

En 2019, 4 646 places étaient proposées sur la plateforme Parcoursup dans 28 établissements, dont trois quarts sont privés (14,4 % des places sont dans des établissements publics). Cette offre a recueilli 95 808 vœux. C'est une formation pour laquelle il y a beaucoup de demandes, avec 20,6 vœux par place, et peu d'admis, 4,5 pour 100 vœux. Ce type de formation est en tension, un peu plus que pour la moyenne des formations franciliennes.

Les formations d'ingénieurs sont proposées dans 10 bassins d'emploi franciliens, dont 6 dans le Grand Paris. C'est dans les bassins de Plaine commune (EPT 6) et de Seine Aval que la situation est la moins favorable, avec moins de 1,2 admis pour 100 vœux.

Capacité d'accueil des formations d'ingénieurs accessibles via Parcoursup et nombre d'admis rapporté au nombre de vœux, par bassin d'emploi



Les bassins aux teintes les plus foncées sont ceux dans lesquels la tension est la plus faible.

Les écoles d'ingénieur avec classe préparatoire intégrée recrutent une grande majorité de néo-bacheliers, puisque seulement 3 % des étudiants admis sont en réorientation. Les femmes sont peu nombreuses, elles représentent moins du quart des effectifs.

95 % des étudiants ont eu un baccalauréat général et 5 % un baccalauréat technologique.

La part d'élèves boursiers est faible, ils ne sont que 7,2 %. Peut-être est-ce lié au fait qu'une grande partie de ces écoles sont privées et ont un coût élevé.

Plus des trois quarts des étudiants néo-bacheliers ont obtenu une mention au baccalauréat.

Ces écoles recrutent principalement dans la région. 35,7 % des étudiants étaient scolarisés dans un lycée de la même académie, 42,6 % viennent d'un lycée d'une autre académie francilienne.

Un peu plus d'un élève sur cinq était dans une autre académie française l'année précédente.

		Dispersion au sein des bassins d'emploi franciliens		
		Moyenne Île-de-France*	Minimum**	Maximum
En % de l'ensemble des admis	Part de néo-bacheliers	97.0	93.6	99.0
	Part de femmes	23.5	12.2	36.4
En % des admis néo-bacheliers	Part de détenteurs d'un bac général	95.0	87.3	100.0
	Part de détenteurs d'un bac technologique	5.0	2.0	12.7
	Part de détenteurs d'un bac professionnel	0.0	0.0	0.0
	Part de boursiers	7.2	3.4	20.8
	Part de détenteurs du bac avec mention	78.4	78.4	95.5
	Part d'admis issus de la même académie	35.7	35.7	77.3
	Part d'admis issus d'une autre académie francilienne	42.6	42.6	60.7
	Part d'admis issus d'une académie hors Île-de-France	21.6	21.6	36.5

* Lecture : En moyenne, les formations d'ingénieurs sur Parcoursup comptent 97% de néo-bacheliers parmi les admis.

** Il s'agit de la valeur minimale parmi les bassins proposant la formation.

12 - DU – Diplôme universitaire

L'appellation DU sur Parcoursup rassemble des diplômes très différents, que nous avons rangés en deux grands types.

Nous avons classé dans les **DU « thématiques »** des formations universitaires d'un an permettant d'intégrer ensuite une licence en première année. Il peut s'agir par exemple d'une initiation au russe pour poursuivre ensuite une licence de russe, ou d'une année de physique en anglais avec un complément permettant de se perfectionner en français pour poursuivre ensuite en licence.

Nous avons classé dans les **DU « d'orientation »** plusieurs dispositifs :

- le DU Pareo (Passeport vers la réussite et l'orientation), qui consiste en une année de transition entre le lycée et la faculté pour permettre aux jeunes de réfléchir à leur projet professionnel et de trouver leur voie.
- le dispositif Rebond, créé pour apporter une réponse souple et individualisée aux jeunes en situation d'abandon en 1^{ère} année par la mise en place d'un dispositif de remédiation et de réorientation.
- les FCIL – classes passerelles, formations courtes (un an) permettant d'accéder à d'autres formations. Elles sont destinées aux bacheliers professionnels de l'année souhaitant préparer un BTS, n'ayant reçu aucune proposition.

Ces deux types de formation vont être traités séparément, car ils ne remplissent pas les mêmes objectifs.

12.1 - DU « thématiques »

La plateforme Parcoursup recensait en 2019 398 places en DU « thématique » et a recueilli 1 015 vœux. Avec 2,6 vœux par place et 31,5 admis pour 100 vœux, ce type de formation n'est pas en tension.

On trouve les DU « thématiques » dans trois bassins d'emploi : Paris (à l'Inalco), Marne-la-Vallée (à l'université Paris-Est Marne-la-Vallée) et Ouest 95 (à l'université de Cergy-Pontoise). Les deux derniers bassins proposent 15 places chacun, tandis que Paris en offre 368.

Les étudiants admis sont peu nombreux à être néo-bacheliers, seulement 22,5 %. Cela est lié à la particularité de ces formations, qui sont en dehors des formations universitaires « standard ».

Les femmes sont majoritaires, elles représentent 63,8 % des étudiants.

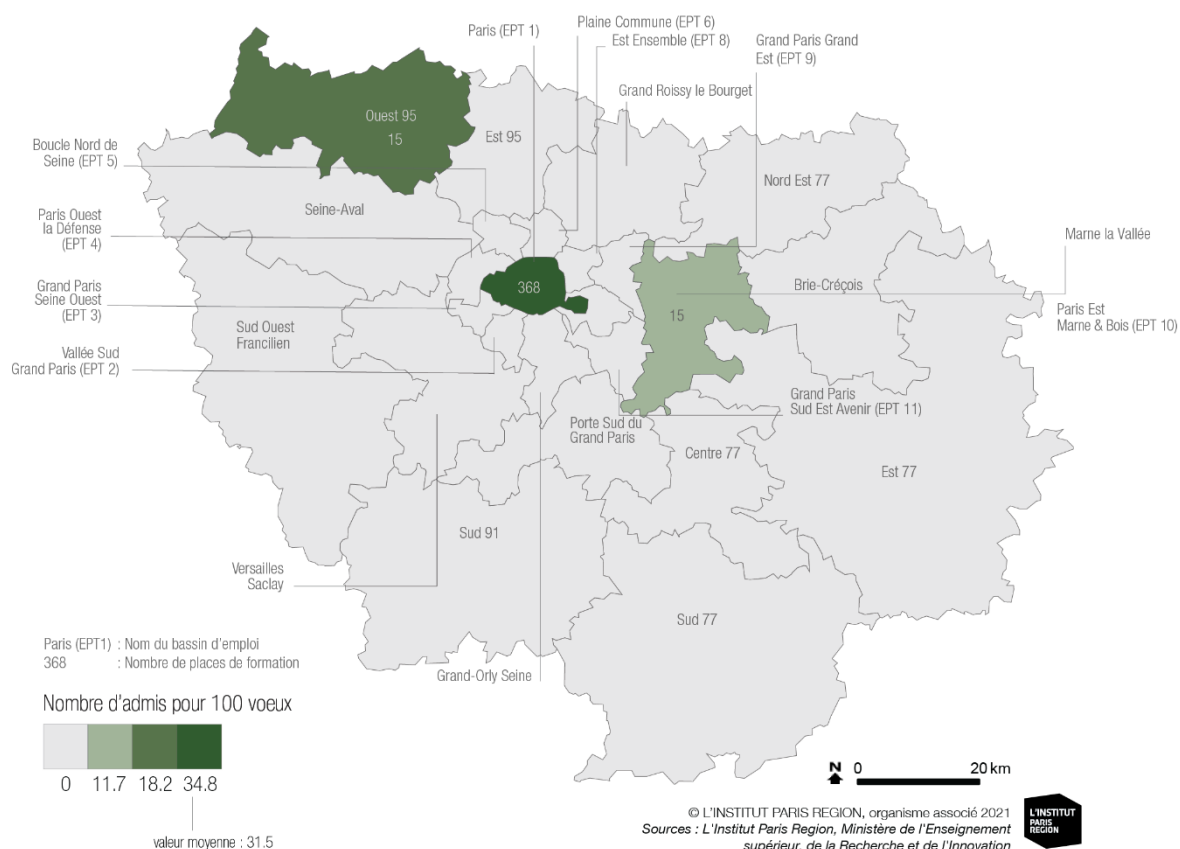
Les néo-bacheliers (moins d'un étudiant sur 4) ont obtenu un baccalauréat général pour 65,3 %, 27,8 % ont eu un baccalauréat technologique et 6,9 % un baccalauréat professionnel.

Les boursiers sont peu nombreux, parmi les néo-bacheliers, ils sont un peu plus d'un sur dix.

52,8 % ont obtenu une mention au baccalauréat, c'est légèrement inférieur à la moyenne des formations franciliennes.

Les étudiants viennent principalement d'un établissement d'une autre académie francilienne, c'est le cas pour plus de la moitié d'entre eux. Ils sont près d'un tiers à venir d'une autre académie française ; et moins d'un sur cinq à venir d'un établissement situé dans la même académie. Ces formations étant disponibles dans peu de bassins, elles invitent logiquement à la mobilité.

Capacité d'accueil des DU thématiques accessibles via Parcoursup et nombre d'admis rapporté au nombre de vœux, par bassin d'emploi



Les bassins aux teintes les plus foncées sont ceux dans lesquels la tension est la plus faible.

DU "thématique"		Dispersion au sein des bassins d'emploi franciliens		
		Moyenne Île-de-France*	Minimum**	Maximum
En % de l'ensemble des admis	Part de néo-bacheliers	22.5	21.9	37.5
	Part de femmes	63.8	31.3	65.9
En % des admis néo-bacheliers	Part de détenteurs d'un bac général	65.3	33.3	68.2
	Part de détenteurs d'un bac technologique	27.8	27.3	33.3
	Part de détenteurs d'un bac professionnel	6.9	4.5	33.3
	Part de boursiers	11.1	12.1	12.1
	Part de détenteurs du bac avec mention	52.8	52.8	57.6
	Part d'admis issus de la même académie	18.1	18.1	83.3
	Part d'admis issus d'une autre académie francilienne	51.4	51.4	56.1
Part d'admis issus d'une académie hors Île-de-France	30.6	30.6	31.8	

* Lecture : En moyenne, les établissements proposant des DU "thématiques" comptent 22.5% de néo-bacheliers parmi les admis.

** Il s'agit de la valeur minimale parmi les bassins proposant la formation.

12.2 - DU « orientation »

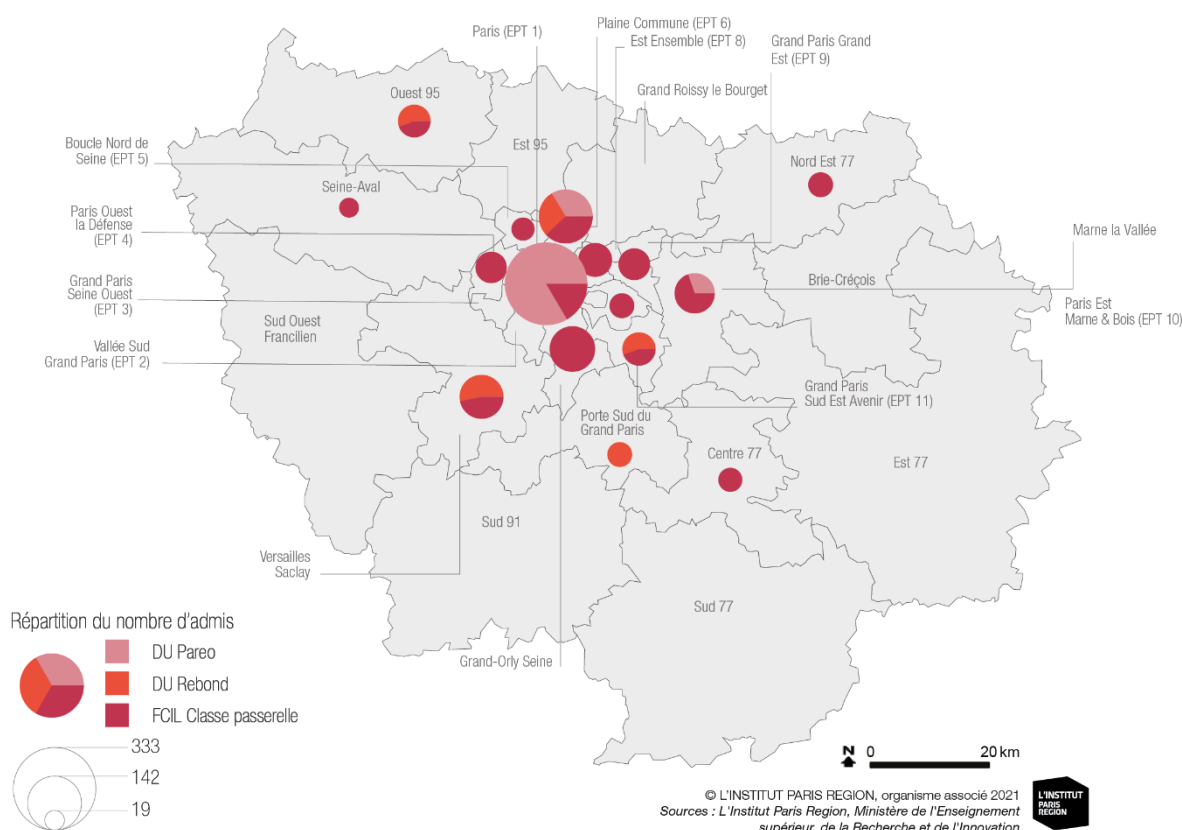
Des vœux ont été comptabilisés pour quelques DU Pareo, mais pas pour le dispositif Rebond ni pour les FCIL classes passerelles. La capacité d'accueil n'est pas indiquée systématiquement non plus, nous nous cantonnerons donc à considérer les effectifs admis.

Le DU Pareo a admis 350 étudiants en 2019 à l'Université Paris 13, l'Université Paris Descartes Paris 5 et l'Université Paris-Est Marne-la-Vallée.

Le DU dispositif Rebond a accueilli 179 étudiants, à l'Université de Cergy-Pontoise, l'Université Paris 13, l'Université Paris- Est-Créteil Val de Marne - UPEC (Créteil et antenne de Sénart), l'Université de Versailles - Saint Quentin en Yvelines, l'Université Paris-Sud, campus d'Orsay.

Les FCIL-classes passerelles ont admis 642 étudiants, dans 26 lycées, tous publics (soit 9 % de l'ensemble des lycées proposant des places en BTS).

Nombre d'admis dans les «DU orientation» accessibles via Parcoursup, par bassin d'emploi



Bassin d'emploi	Dispositif Rebond	DU PAREO	FCIP_CP	Total général
Paris (EPT 1)	-	278	55	333
Paris Ouest La Défense (EPT 4)	-	-	48	48
Boucle Nord de Seine (EPT 5)	-	-	26	26
Plaine Commune (EPT 6)	40	48	54	142
Est Ensemble (EPT 8)	-	-	56	56
Grand Paris Grand Est (EPT 9)	-	-	49	49
Paris Est Marne & Bois (EPT10)	-	-	30	30
Grand Paris Sud Est Avenir (EPT 11)	30-	-	24	54
Grand-Orly Seine Bièvre (EPT 12)	-	-	101	101
Marne La Vallée	-	24	55	79
Nord Est 77	-	-	30	30
Centre 77	-	-	28	28
Porte Sud du Grand Paris	30	-	0	30
Versailles Saclay	50	-	44	94
Seine-Aval	-	-	19	19
Ouest 95	29	-	23	52
Île-de-France	179	350	642	1 171

Les dispositifs regroupés, dans notre analyse, sous l'appellation « DU orientation », existent dans 16 bassins d'emploi franciliens, dont 9 se trouvent dans le Grand Paris.

Seul le bassin de Plaine commune (EPT6) propose les trois types.

Les FCIL classes passerelles proposent le plus de places et sont présentes dans les 16 bassins d'emploi à l'exception de Porte Sud du Grand Paris, qui accueille des étudiants du dispositif Rebond seulement. Paris (EPT1) rassemble la majorité des places en DU Pareo (80 %).

Les profils des étudiants admis dans les trois dispositifs sont très différents, aussi ils seront décrits séparément.

DU Pareo		Dispersion au sein des bassins d'emploi franciliens		
		Moyenne Île-de-France*	Minimum**	Maximum
En % de l'ensemble des admis	Part de néo-bacheliers	67.7	65.8	91.7
	Part de femmes	54.6	29.2	56.8
En % des admis néo-bacheliers	Part de détenteurs d'un bac général	46.0	44.3	59.1
	Part de détenteurs d'un bac technologique	42.2	31.8	44.3
	Part de détenteurs d'un bac professionnel	11.8	9.1	15.6
	Part de boursiers	20.3	18.8	22.7
	Part de détenteurs du bac avec mention	18.6	18.6	20.2
	Part d'admis issus de la même académie	49.8	49.8	95.5
	Part d'admis issus d'une autre académie francilienne	46.0	46.0	51.9
	Part d'admis issus d'une académie hors Île-de-France	4.2	4.2	4.9

* Lecture : En moyenne, les établissements proposant des DU Pareo comptent 67.7% de néo-bacheliers parmi les admis.

** Il s'agit de la valeur minimale parmi les bassins proposant la formation.

Les étudiants admis en DU Pareo viennent d'obtenir le baccalauréat pour les deux tiers. Les femmes sont légèrement plus nombreuses que les hommes.

Parmi les néo-bacheliers, les détenteurs d'un baccalauréat général sont les plus nombreux, mais ne représentent que 46 %. Les bacheliers technologiques sont 42,2 % et les bacheliers professionnels 11,8 %.

La part d'élèves boursiers est légèrement supérieure à la moyenne des formations franciliennes (20,3 % contre 18,4 %).

Peu de néo-bacheliers ont obtenu une mention au baccalauréat, moins d'un sur cinq.

Pour près de la moitié d'entre eux, les étudiants viennent d'un établissement situé dans la même académie. Ils sont presque aussi nombreux à venir d'une autre académie francilienne ; seuls 4,2 % des néo-bacheliers viennent d'une autre académie française.

Dispositif Rebond		Dispersion au sein des bassins d'emploi franciliens		
		Moyenne Île-de-France*	Minimum**	Maximum
En % de l'ensemble des admis	Part de néo-bacheliers	86.6	60.0	100.0
	Part de femmes	91.1	82.8	96.7
En % des admis néo-bacheliers	Part de détenteurs d'un bac général	6.5	3.6	23.3
	Part de détenteurs d'un bac technologique	55.5	45.0	92.6
	Part de détenteurs d'un bac professionnel	38.1	30.0	55.0
	Part de boursiers	31.0	14.3	43.3
	Part de détenteurs du bac avec mention	27.1	27.1	50.0
	Part d'admis issus de la même académie	100.0	100.0	100.0
	Part d'admis issus d'une autre académie francilienne	0.0	0.0	0.0
	Part d'admis issus d'une académie hors Île-de-France	0.0	0.0	0.0

* Lecture : En moyenne, les établissements proposant des dispositifs Rebond comptent 86.6% de néo-bacheliers parmi les admis.

** Il s'agit de la valeur minimale parmi les bassins proposant la formation.

Les étudiants admis dans le dispositif Rebond sont néo-bacheliers pour près de 9 sur 10. Ce sont des femmes pour une grande majorité, plus de 9 sur 10.

Ils sont détenteurs d'un baccalauréat technologique pour plus de la moitié d'entre eux, ou d'un baccalauréat professionnel. Les détenteurs d'un baccalauréat général ne sont que 6,5 %.

Les boursiers représentent près d'un tiers des étudiants, proposition bien supérieure à la moyenne des formations franciliennes.

Plus d'un néo-bachelier sur 4 a obtenu une mention au baccalauréat.

Tous les étudiants sont issus d'un établissement de la même académie.

FCIL - Classe passerelle		Dispersion au sein des bassins d'emploi franciliens		
		Moyenne Île-de-France*	Minimum**	Maximum
En % de l'ensemble des admis	Part de néo-bacheliers	96.7	83.3	100.0
	Part de femmes	44.7	30.4	66.7
En % des admis néo-bacheliers	Part de détenteurs d'un bac général	0.3	2.1	2.4
	Part de détenteurs d'un bac technologique	32.0	13.0	62.5
	Part de détenteurs d'un bac professionnel	67.6	35.4	87.0
	Part de boursiers	29.0	15.4	40.4
	Part de détenteurs du bac avec mention	13.7	13.7	27.7
	Part d'admis issus de la même académie	98.4	98.4	100.0
	Part d'admis issus d'une autre académie francilienne	1.1	1.1	3.7
	Part d'admis issus d'une académie hors Île-de-France	0.5	0.5	2.1

* Lecture : En moyenne, les établissements proposant des FCIL classes passerelles comptent 96.7% de néo-bacheliers parmi les admis.

** Il s'agit de la valeur minimale parmi les bassins proposant la formation.

Les étudiants admis en FCIL – classe passerelle viennent presque tous d'obtenir leur baccalauréat. Les hommes sont majoritaires, les femmes ne représentent que 44,7 % des effectifs.

Les néo-bacheliers sont détenteurs d'un baccalauréat technologique pour les deux tiers d'entre eux. L'autre tiers a obtenu un baccalauréat professionnel. Les bacheliers généraux ne sont que 0,3 %.

Dans ce dispositif encore, les boursiers sont nombreux, presque 3 sur 10.

Et comme pour le dispositif rebond, les étudiants étaient scolarisés dans la même académie l'année précédente pour la plupart. Seul 1,1 % vient d'une autre académie francilienne et 0,5 % d'une académie hors Île-de-France.

Conclusion

L'analyse des données Parcoursup en opendata permet de mettre en évidence les tensions régionales qui peuvent exister entre la capacité d'accueil et la demande de formation pour certaines filières et/ou pour certains bassins d'emploi et de formation. Elle permet également de pointer quelques spécificités des formations.

Quelques points saillants ressortent, à l'issue de cette analyse.

- L'offre de formation, de manière générale, est répartie de façon très hétérogène sur le territoire, les bassins d'emploi présentent des disparités. Le bassin de Paris est celui qui propose le plus de places de formations pour quasiment toutes les filières. Il n'y a que trois types de formation pour lesquels Paris n'arrive pas en tête du nombre de places. En matière de BTS agricole, Paris est même le bassin le moins pourvu, mais cela n'est pas surprenant. Pour ce qui est des DUT Production, les bassins Ouest 95, Grand Orly Seine, Porte sud du Grand Paris et Plaine commune (EPT 6) ont une offre de formation bien supérieure à celle de Paris. C'est le cas également des bassins Paris Ouest la Défense (EPT 4) et Versailles Saclay pour les licences Staps et du bassin Grand Orly Seine pour les formations en école d'ingénieurs.
- Quatre bassins proposent moins de 500 places sur la plateforme Parcoursup. Il s'agit de Est 77 (150 places), Brie-Créçois (169 places), Sud 91 (293 places) et Sud Ouest francilien (463 places). Ces bassins proposent surtout des places dans des formations dispensées dans les lycées, telles que les BTS ou les CPGE, mais on note également des formations d'infirmiers dans les IFSI et quelques places en DUT Production.

De façon générale, les disparités touchent la quantité de places offertes, mais également la diversité de l'offre de formation. Certains bassins, sans établissement universitaire, ne sont logiquement pas en mesure d'offrir des places en licence ou en DUT par exemple.

Seuls les BTS Services et Production ainsi que les formations sanitaires sont proposés dans tous les bassins d'emploi franciliens. Et seul le bassin de Paris propose des places dans toutes les principales formations présentes sur Parcoursup (il n'y en a pas en année préparatoire ou en Deust par exemple).

- Les formations sanitaires et sociales se démarquent de l'ensemble des formations par une proportion d'étudiants en réorientation très importante. Les formations sanitaires recrutent 56,5 % d'étudiants en réorientation, les formations sociales 64,5 %, tandis que pour l'ensemble des formations, les néo-bacheliers sont largement majoritaires, la part d'étudiants en réorientation est de 24,9 % seulement.
- La tension est très variable selon les formations : en moyenne, on compte 5 admis pour 100 vœux. Les formations sanitaires montrent une très forte tension avec 1,8 admis pour 100 vœux. Les DUT services et BTS services sont également très demandés et comptabilisent respectivement 3,3 et 3,2 admis pour 100 vœux. Parmi les formations à forte tension on peut également citer les CPGE scientifiques (3,7 admis pour 100 vœux) et les CPGE économiques et commerciales (3,8).

A l'opposé, certaines formations sont plus accessibles : par exemple les formations sociales avec 11,9 admis pour 100 vœux ou les licences Arts lettre et langues ou Sciences humaines et sociales, avec respectivement 11,6 et 8,3 admis pour 100 vœux.

- Selon les formations, l'attractivité en dehors de l'Île-de-France est très variable, en lien avec l'offre de formation dans les autres académies françaises. Pour l'ensemble des formations on compte 15,1 % de néo-bacheliers venant d'un établissement situé en dehors de la région. Cette proportion est beaucoup plus élevée pour les CPGE littéraires (30 %), les licences d'arts (31,3 %), le DN Made (46,4 %) ou les écoles d'architecture (46,7 %). Cela s'explique peut-être par la notoriété de certains établissements dans ces domaines ou une offre moins importante dans les autres académies. À l'opposé, des formations ont une part faible de néo-bacheliers scolarisés en dehors de la région, probablement en lien avec la présence de ces formations dans les autres académies. Il s'agit des licences Staps (5,5 %), des licences Paces (6,6 %), des BTS Production (7,3 %) et des BTS Services (6,2 %).
- La part de néo-bacheliers boursiers est également variable. En moyenne, les formations comptent 18,4 % de boursiers ; certaines formations ont une part de boursiers bien en-deçà, telles que les CPGE (10,7 % pour les prépas économiques et commerciales, 7,5 % pour les prépas littéraires et 9,1 % pour les prépas scientifiques), ou les écoles d'ingénieurs (7,2 %). D'autres, à l'opposé, comptent de nombreux boursiers, comme les formations sanitaires (24,7 %) ou encore les DUT Services (24,8 %).

- On remarque que les STS admettent de nombreux étudiants détenteurs d'un bac professionnel (36 %) ou d'un bac technologique (43 %). En revanche, dans les DUT, la part de bacheliers généraux reste importante : 62,2 % pour les DUT Production, 57,1 % pour les DUT Services. La part des bacheliers professionnels est inférieure à 2 %.

Les informations relatives à la session 2020 de Parcoursup, disponibles également en Opendata, ont été observées, de façon plus globale. Certaines évolutions ou modifications peuvent cependant être partagées.

La session 2020 voit des changements notables dans les **domaines sanitaire et social**.

Les formations sanitaires ont un nombre de places en forte augmentation, la capacité de formation passe de 5 077 à 6 794 places. Cet accroissement est dû à deux éléments :

- l'intégration dans la plateforme de nouvelles formations proposant au total 1 391 places :
 - Certificat de capacité d'Orthophoniste (120 places)
 - Certificat de capacité d'Orthoptiste (171 places)
 - D.E Audioprothésiste (35 places)
 - D.E Ergothérapeute (182 places)
 - D.E Pédicure-Podologue (340 places)
 - D.E Psychomotricien (378 places)
- une augmentation sensible des places de préparation au D.E. Infirmier, de 4 575 à 5 248, soit + 10 %. En lien avec l'épidémie de Covid démarrée au printemps 2020 et le Plan Ségur qui en a découlé à l'échelle nationale.

Au sein des formations sociales, la plateforme propose des places pour le D.E. d'éducateur technique spécialisé (10 places), ce qui n'était pas le cas en 2019. Le changement important à noter depuis 2019 est la diminution forte du nombre de places de formation :

- D.E Assistant de Service Social : le nombre de places passe de 506 à 372 (-26 %)
- D.E Educateur de Jeunes Enfants : le nombre de places passe de 604 à 511 (-15 %)
- D.E Educateur Spécialisé : le nombre de places passe de 809 à 658 (-19 %).

Cette baisse de l'offre de formation s'explique, pour le D.E Educateur de Jeunes Enfants et le D.E Educateur Spécialisé par la disparition de la plateforme d'un organisme, l'Infa.

L'accès aux études de médecine connaît une transformation importante : alors qu'en 2019, les étudiants souhaitant se former en Médecine, Maïeutique, Odontologie, Pharmacie, Kinésithérapie (MMOPK) s'inscrivaient en première année commune aux études de santé (Paces), en 2020 il existe deux possibilités principales pour accéder à de telles études.

Le Pass (Parcours Accès Santé Spécifique), qui regroupe environ 60 % des places, et les L.as (Licences avec option « Accès santé » qui représentent environ 40 % des places. Des passerelles existent également via les formations paramédicales.

Le Pass s'adresse aux étudiants convaincus de leur vocation pour les métiers du secteur médical. La formation est majoritairement axée sur le domaine de la santé, mais les étudiants doivent choisir une mineure dans une autre discipline (droit, psycho, biologie, physique-chimie...).

La L.as s'adresse davantage aux étudiants qui sont tentés par plusieurs voies. En effet, la santé sera alors considérée comme une "mineure". Les étudiants, à l'issue de première année de L.as peuvent candidater en deuxième année des filières MMOPK ou, si leur goût pour la médecine n'est pas confirmé, poursuivre leur cursus dans le domaine principal de la licence.

Pour résumer, le Pass est une licence santé avec une mineure généraliste, tandis que la L.as est une licence généraliste avec une mineure santé. Cette réforme a pour objectif de diversifier les modalités de recrutement dans les formations MMOPK et de favoriser la réussite des étudiants dans leur parcours de formation.

Les L.as sont proposées dans tous les domaines universitaires. Elles sont cependant concentrées parmi les licences en Sciences – technologies - santé, où on en trouve 6 sur 10. Les autres se répartissent de façon quasi égale entre Arts – lettres - langues, Droit – économie – gestion et Sciences humaines et sociales.

Les PASS font partie des licences en Sciences – technologies – santé.

Le nombre de places dans l'accès aux études de MMOPK a légèrement baissé : 7 910 places en Paces en 2019 contre 7 633 places en Pass+L.as.

L'augmentation importante (+56 %) du nombre de places en licences STS est ainsi liée aux Pass qui y sont rattachés, ce qui n'était pas le cas des Paces, ainsi qu'à une partie des L.as.

Une étude de la vitesse de remplissage des **IFSI** montre que ce type de formation se remplit beaucoup plus lentement que les autres. Tandis que l'ensemble des formations a un taux de remplissage (Nombre d'admis pour 100 places) de 22 % lors des premières propositions mi-mai, les formations d'infirmiers ne sont qu'à 9 %.

De **nouvelles formations** ont été intégrées à la plateforme Parcoursup en 2020 :

- Les formations en sciences politiques à l'Institut d'études politiques de Paris (950 places) et à celui de Saint-Germain-en-Laye (100 places) ;
- Des formations Bac+3 à Paris Dauphine (813 places) et à l'école polytechnique (10 places) ;
- Des DU (diplômes d'université) nouveaux : la mûrissérie à l'université d'Evry Val d'Essonne, qui propose un accompagnement au projet d'orientation (150 places) ;
- Des formations des écoles supérieures de cuisine de niveau bac+3 à l'école Ferrandi (194 places) ;
- Parmi les écoles supérieures d'art, cinq nouveaux établissements ont intégré la plateforme (l'école nationale des arts décoratifs et 4 écoles privées, principalement dans le domaine de l'audiovisuel), ce qui accroît considérablement l'offre de formation présente sur la plateforme (1 223 places) ;
- Les formations de niveau bac+5 dispensées par l'Institut national de conservation du patrimoine en conservation et restauration des biens culturels (21 places).

Le **taux de remplissage** (nombre d'admis rapporté au nombre de places) augmente dans la plupart des formations sauf les BTS Services et les formations sanitaires.

Cette évolution est peut-être liée à l'augmentation du nombre de bacheliers entre 2019 et 2020 : ils sont passés de 128 783 en 2019 à 131 375 en 2020, soit une augmentation de 2 %. Il ne s'agit pas que d'une augmentation du nombre de lycéens de terminale : en raison de l'épidémie de Covid, les modalités d'examen ont été adaptées et le taux de réussite s'en est trouvé grandement accru : 86,7 % en 2019 et 94,7 % en 2020, tous bacs confondus.

	2019					2020				
	Nombre de places	Nombre de vœux par place	Nombre d'admis pour 100 vœux	Part de néo-bacheliers parmi les admis	Nombre d'admis pour 100 places	Nombre de places	Nombre de vœux par place	Nombre d'admis pour 100 vœux	Part de néo-bacheliers parmi les admis	Nombre d'admis pour 100 places
Ensemble des formations	138 113	18.3	5.0	75.1	91.9	146 887	19.6	4.9	77.3	93.7
BTS agricole	483	5.7	11.4	68.1	64.8	458	7.9	8.8	76.4	69.4
BTS production	6 081	17.5	5.2	80.1	91.2	6 104	18.0	5.2	83.9	93.7
BTS services	15 949	30.3	3.2	76.5	96.2	16 585	32.0	2.9	80.3	93.0
DUT production	4 276	23.2	4.3	82.0	99.8	4 315	23.5	4.2	82.6	99.3
DUT services	4 286	30.0	3.3	83.5	99.9	4 240	33.5	2.9	86.7	98.8
CPGE économique et commerciale	3 766	22.9	3.8	96.1	85.9	3 784	22.8	4.0	96.5	90.4
CPGE littéraire	2 613	14.4	5.8	95.4	83.5	2 612	13.9	5.9	94.2	82.2
CPGE scientifique	7 674	25.5	3.7	97.3	94.6	7 626	27.3	3.5	96.6	94.9
Formation secteur sanitaire	5 077	59.7	1.8	43.5	107.9	6 794	41.0	2.4	46.0	97.4
Formation secteur social	1 919	7.7	11.9	35.6	92.4	1 551	7.5	13.6	47.6	102.1
Licence Arts Lettres Langues	21 234	6.5	11.6	59.3	75.8	19 768	7.9	11.7	59.8	92.6
Licence Droit Economie Gestion	18 784	15.0	6.5	82.1	98.2	18 807	15.7	6.2	82.0	97.5
Licence Sciences Technologie Santé	10 495	17.3	5.6	70.2	95.9	16 349	23.0	4.3	79.7	98.7
Licence Sciences humaines et sociales	14 901	11.4	8.3	63.2	94.5	15 007	13.1	7.3	64.7	96.1
STAPS	2 389	13.3	7.4	91.2	98.3	2 444	20.5	4.9	91.5	100.9
PACES - Première année commune aux études de santé	7 910	10.5	9.1	90.1	95.7	N'existe plus en 2020. Remplacée par PASS et L.AS. Possibilité également de passerelle après un IFSI.				
PASS - Parcours d'Accès Spécifique Santé	A partir de 2020, l'accès en études de MMOPK se fait pour 60% avec le PASS et pour 40% avec les L.AS, licences avec mineure santé (sont comptées également dans les licences).					4 905	29.2	3.6	91.4	105.0
L.AS - Licence Accès santé						2 728	38.7	2.5	70.8	96.3
DN MADE - Diplôme national des métiers d'art et du design	1 304	34.2	2.9	67.9	98.2	1 355	35.9	2.7	75.2	97.5
Ecole d'architecture, du paysage ou de conservation du patrimoine	937	16.2	6.2	72.7	100.2	1 098	15.6	6.3	72.2	98.8
Ecole de commerce et de management	1 085	3.8	11.7	82.3	44.2	5 918	11.6	7.4	89.4	86.5
Formations d'ingénieurs	4 646	20.6	4.5	97.0	93.1	4 949	22.8	4.1	97.6	94.2
Bachelor	148	1.5	10.0	81.8	14.9	250	5.4	11.2	95.4	60.4
DU - Diplôme universitaire	858	2.8	35.2	54.7	98.9	1 381	3.4	19.0	83.0	64.7

	2019					2020				
	Nombre de places	Nombre de voeux par place	Nombre d'admis pour 100 voeux	Part de néo-bacheliers parmi les admis	Nombre d'admis pour 100 places	Nombre de places	Nombre de voeux par place	Nombre d'admis pour 100 voeux	Part de néo-bacheliers parmi les admis	Nombre d'admis pour 100 places
Sciences politiques	<i>nouveau 2020</i>					1 050	15.7	6.2	93.4	97.3
DEUST - Diplôme d'études universitaires scientifiques et techniques	163	21.3	4.7	72.8	99.4	195	13.9	6.5	73.7	89.7
Technicien supérieur	95	1.4	29.0	92.1	40.0	100	3.3	14.4	77.1	48.0
Diplôme d'établissement	140	2.8	15.6	44.3	43.6	210	11.4	6.7	71.4	76.7
Mise à niveau	249	8.5	8.4	71.9	71.5	250	14.4	6.0	68.8	86.0
Mention complémentaire	1 344	3.8	23.5	88.2	90.4	1 811	3.4	10.5	89.5	36.0
Ecole supérieure d'art	36	29.0	3.4	11.1	100.0	1 259	5.7	16.6	62.2	94.0
DCG - Diplôme de comptabilité et de gestion	678	21.1	4.1	83.4	86.0	680	19.8	4.3	85.8	86.0
Formation valant grade de licence + Formation Bac+3	<i>nouveau 2020</i>					1 153	16.1	6.1	82.1	99.0
BPJEPS + DJEPS - Brevet professionnel de la jeunesse, de l'éducation populaire et du sport + Diplôme d'État de la Jeunesse, de l'Éducation Populaire et du Sport	72	14.9	7.0	56.0	104.2	78	27.3	3.6	42.1	97.4
Année préparatoire	194	11.5	8.3	89.2	95.4	244	10.0	9.5	83.5	94.7
Classe préparatoire aux études supérieures	109	12.0	8.0	83.8	96.3	103	10.3	9.3	77.8	96.1
CPES - Cycle pluridisciplinaire d'études supérieures	150	25.4	3.9	95.3	99.3	150	25.3	3.9	93.3	99.3
CUPGE - Cycle universitaire préparatoire aux grandes écoles	135	39.1	2.1	73.9	82.2	125	20.7	4.0	81.7	83.2
Formation des écoles supérieures de cuisine	<i>nouveau 2020</i>					194	3.3	26.5	73.8	86.6
Formation en ingénierie	322	17.4	4.4	78.7	77.3	334	23.4	3.4	76.9	80.2



L'INSTITUT PARIS REGION
ASSOCIATION LOI 1901.

15, RUE FALGUIÈRE - 75740 PARIS CEDEX 15 - TÉL. : 01 77 49 77 49